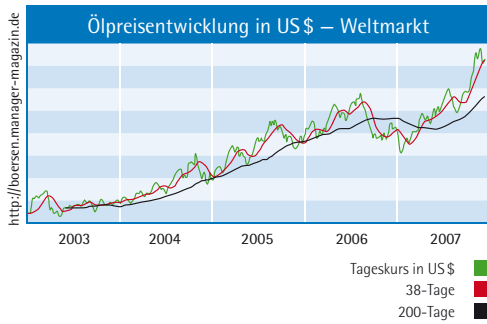
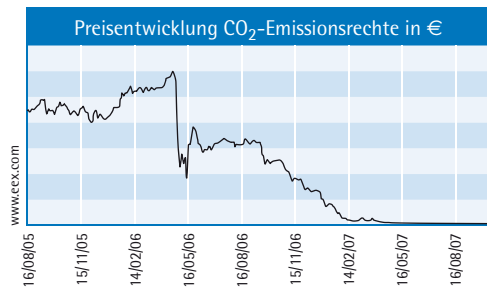
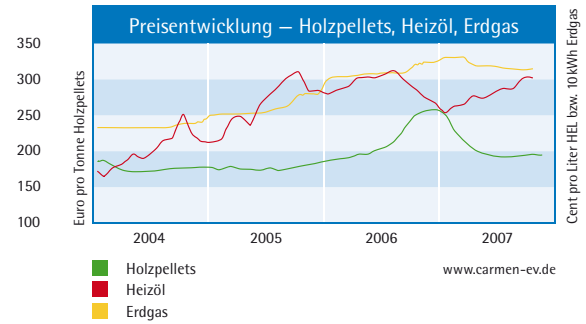


# Rohstoffpreise

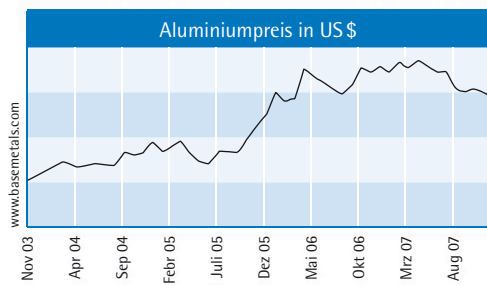
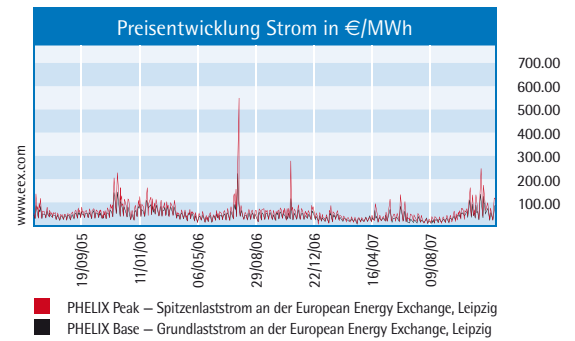
Stand: 14.12.2007



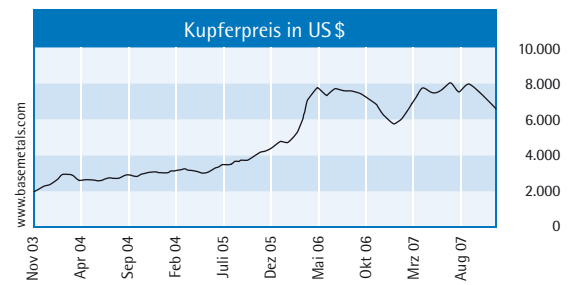
100  
90  
80  
70  
60  
50  
40  
30  
20



30.00  
25.00  
20.00  
15.00  
10.00  
5.00



3.000  
2.500  
2.000  
1.500  
1.000



Energiekosten der privaten Haushalte														
Energiedaten des Bundesministerium für Wirtschaft und Technologie														
	1990 <sup>1)</sup>	1991 <sup>1)</sup>	1992 <sup>1)</sup>	1996	1997	1998	1999	2000	2001	2002	2003	2004	2005	2006
<b>Energiekosten aller privaten Haushalte in Mio. Euro</b>														
– Raumwärme und Warmwasser	14.679	17.633	16.755	25.500	24.490	23.948	22.870	26.089	32.327	28.970	30.713	31.235	34.312	38.122
– Prozesswärme (Kochen)	2.568	2.859	3.118	3.577	3.595	3.769	3.882	3.679	3.956	4.205	4.625	4.797	5.307	5.513
– Licht/Sonstige	6.042	6.509	6.946	9.412	9.574	9.954	10.014	9.599	9.804	10.602	11.392	11.689	12.317	12.723
<b>Energiekosten ohne Kraftstoffe</b>	<b>23.289</b>	<b>27.000</b>	<b>26.819</b>	<b>38.488</b>	<b>37.660</b>	<b>37.671</b>	<b>36.765</b>	<b>39.366</b>	<b>46.087</b>	<b>43.778</b>	<b>46.729</b>	<b>47.721</b>	<b>51.936</b>	<b>56.358</b>
– Kraftstoffe	20.150	22.001	23.243	30.840	31.780	30.610	33.000	37.610	36.750	36.610	36.480	38.142	39.753	40.746
<b>Gesamte Energiekosten</b>	<b>43.439</b>	<b>49.001</b>	<b>50.062</b>	<b>69.328</b>	<b>69.440</b>	<b>68.281</b>	<b>69.765</b>	<b>76.976</b>	<b>82.837</b>	<b>80.388</b>	<b>83.209</b>	<b>85.863</b>	<b>91.688</b>	<b>97.104</b>
<b>Jährliche Ausgaben für Energie pro Haushalt in Euro</b>														
– Raumwärme und Warmwasser	521	644	601	684	653	639	605	684	841	748	789	798	876	972
– Prozesswärme (Kochen)	91	104	112	96	96	100	103	96	103	109	119	123	135	141
– Licht/Sonstige	214	238	249	252	255	265	265	252	255	274	293	299	314	324
<b>Ausgaben für Energie ohne Kraftstoffe</b>	<b>826</b>	<b>985</b>	<b>961</b>	<b>1.032</b>	<b>1.004</b>	<b>1.005</b>	<b>973</b>	<b>1.033</b>	<b>1.198</b>	<b>1.131</b>	<b>1.200</b>	<b>1.220</b>	<b>1.326</b>	<b>1.436</b>
– Kraftstoffe	715	803	833	827	847	816	873	987	956	946	937	975	1.015	1.039
<b>Ausgaben für Energie insgesamt</b>	<b>1.540</b>	<b>1.788</b>	<b>1.794</b>	<b>1.859</b>	<b>1.852</b>	<b>1.821</b>	<b>1.846</b>	<b>2.019</b>	<b>2.154</b>	<b>2.076</b>	<b>2.137</b>	<b>2.195</b>	<b>2.340</b>	<b>2.475</b>
jährliche Ausgaben für Wärme pro m <sup>2</sup> Wohnfläche in Euro	6,32	7,50	7,02	8,35	7,88	7,59	7,14	8,04	9,85	8,93	9,39	9,63	10,49	11,55
Ausgaben für Kraftstoffe je 100 km Fahrleistung in Euro	5,02	5,42	5,66	5,72	5,86	5,56	5,83	6,72	6,39	6,27	6,31	6,69	7,31	7,66
<b>Monatliche Ausgaben für Energie pro Haushalt in Euro</b>														
– Raumwärme und Warmwasser	43	54	50	57	54	53	50	57	70	62	66	67	73	81
– Prozesswärme (Kochen)	8	9	9	8	8	8	9	8	9	9	10	10	11	12
– Licht/Sonstige	18	20	21	21	21	22	22	21	21	23	24	25	26	27
<b>Ausgaben für Energie ohne Kraftstoffe</b>	<b>69</b>	<b>82</b>	<b>80</b>	<b>86</b>	<b>84</b>	<b>84</b>	<b>81</b>	<b>86</b>	<b>100</b>	<b>94</b>	<b>100</b>	<b>102</b>	<b>110</b>	<b>120</b>
– Kraftstoffe	60	67	69	69	71	68	73	82	80	79	78	81	85	87
<b>Ausgaben für Energie insgesamt</b>	<b>128</b>	<b>149</b>	<b>150</b>	<b>155</b>	<b>154</b>	<b>152</b>	<b>154</b>	<b>168</b>	<b>180</b>	<b>173</b>	<b>178</b>	<b>183</b>	<b>195</b>	<b>206</b>
Private Konsumausgaben aller Haushalte in Mrd. Euro				1.092	1.116	1.138	1.175	1.214	1.259	1.263	1.282	1.303	1.321	1.349
<b>Anteil aller Ausgaben privater Haushalte für Energie an gesamten privaten Konsumausgaben in %</b>				6,4	6,2	6,0	5,9	6,3	6,6	6,4	6,5	6,6	6,9	7,2

1) alte Bundesländer  
 Quellen: Bundesministerium für Wirtschaft und Technologie, Arbeitsgemeinschaft Energiebilanzen, Deutsches Institut für Wirtschaftsforschung, Statistisches Bundesamt, Verband der Elektrizitätswirtschaft – Projektgruppe „Nutzenergiebilanzen“ (letzte Änderung: 23.04.2007)