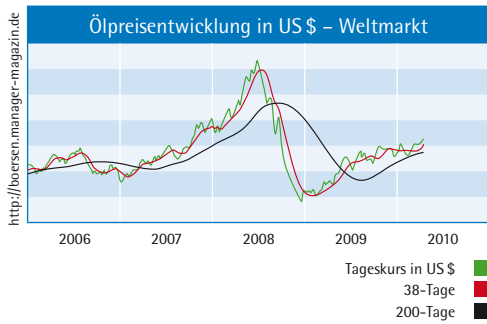
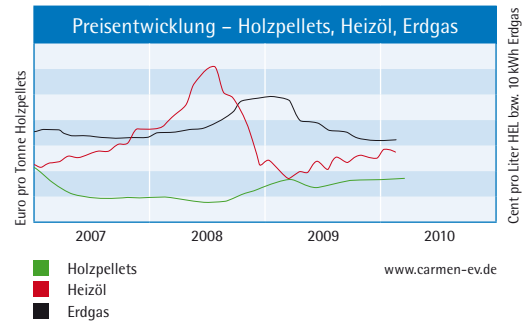


# Rohstoffpreise

Stand: 12.04.2010

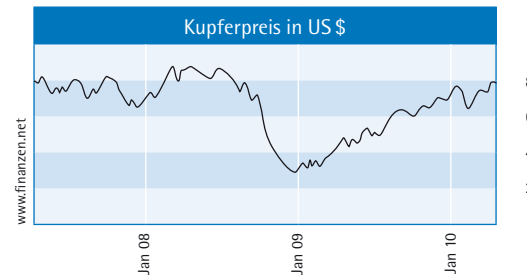
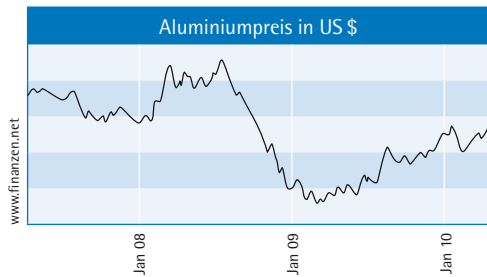
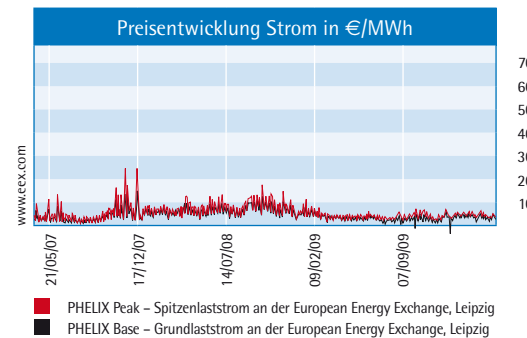
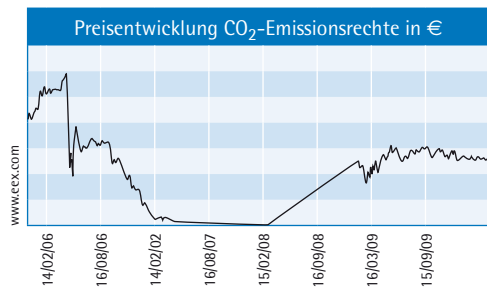


140  
120  
100  
80  
60  
40  
20



450  
400  
350  
300  
250  
200  
150

90  
80  
70  
60  
50  
40  
30



## Energiekosten der privaten Haushalte

Energiedaten des Bundesministerium für Wirtschaft und Technologie

	1992 <sup>1)</sup>	1996	1997	1998	1999	2000	2001	2002	2003	2004	2005	2006	2007	2008
<b>Energiekosten aller privaten Haushalte in Mio. Euro</b>														
– Raumwärme und Warmwasser	16.755	25.500	24.490	23.948	22.870	26.089	32.327	28.970	30.713	31.235	34.340	39.200	31.558	39.141
– Prozesswärme (Kochen)	3.118	3.577	3.595	3.769	3.882	3.679	3.956	4.205	4.625	4.797	5.158	5.544	5.896	6.279
– Licht/Sonstige	6.946	9.412	9.574	9.954	10.014	9.599	9.804	10.602	11.392	11.689	12.614	13.241	14.601	15.620
<b>Energiekosten ohne Kraftstoffe</b>	<b>26.819</b>	<b>38.488</b>	<b>37.660</b>	<b>37.671</b>	<b>36.765</b>	<b>39.366</b>	<b>46.087</b>	<b>43.778</b>	<b>46.729</b>	<b>47.721</b>	<b>52.112</b>	<b>57.985</b>	<b>52.055</b>	<b>61.040</b>
– Kraftstoffe	23.243	30.840	31.780	30.610	33.000	37.610	36.750	36.610	36.480	38.142	39.753	40.746	42.418	44.823
<b>Gesamte Energiekosten</b>	<b>50.062</b>	<b>69.328</b>	<b>69.440</b>	<b>68.281</b>	<b>69.765</b>	<b>76.976</b>	<b>82.837</b>	<b>80.388</b>	<b>83.209</b>	<b>85.863</b>	<b>91.865</b>	<b>98.731</b>	<b>94.473</b>	<b>105.864</b>
<b>Jährliche Ausgaben für Energie pro Haushalt in Euro</b>														
– Raumwärme und Warmwasser	601	684	653	639	605	684	841	748	789	798	877	986	782	970
– Prozesswärme (Kochen)	112	96	96	100	103	96	103	109	119	123	132	139	146	156
– Licht/Sonstige	249	252	255	265	265	252	255	274	293	299	322	333	362	387
<b>Ausgaben für Energie ohne Kraftstoffe</b>	<b>961</b>	<b>1.032</b>	<b>1.004</b>	<b>1.005</b>	<b>973</b>	<b>1.033</b>	<b>1.198</b>	<b>1.131</b>	<b>1.200</b>	<b>1.220</b>	<b>1.330</b>	<b>1.458</b>	<b>1.290</b>	<b>1.512</b>
– Kraftstoffe	833	827	847	816	873	987	956	946	937	975	1.015	1.025	1.051	1.111
<b>Ausgaben für Energie insgesamt</b>	<b>1.794</b>	<b>1.859</b>	<b>1.852</b>	<b>1.821</b>	<b>1.846</b>	<b>2.019</b>	<b>2.154</b>	<b>2.076</b>	<b>2.137</b>	<b>2.195</b>	<b>2.345</b>	<b>2.483</b>	<b>2.341</b>	<b>2.623</b>
jährliche Ausgaben für Wärme pro m <sup>2</sup> Wohnfläche in Euro	7,02	8,35	7,88	7,59	7,14	8,04	9,85	8,75	9,20	9,27	10,12	11,46	9,15	11,35
Ausgaben für Kraftstoffe je 100 km Fahrleistung in Euro	5,66	5,72	5,86	5,56	5,83	6,72	6,39	6,27	6,31	6,46	6,88	7,10	7,22	7,63
<b>Monatliche Ausgaben für Energie pro Haushalt in Euro</b>														
– Raumwärme und Warmwasser	50	57	54	53	50	57	70	62	66	67	73	82	65	81
– Prozesswärme (Kochen)	9	8	8	8	9	8	9	9	10	10	11	12	12	13
– Licht/Sonstige	21	21	21	22	22	21	21	23	24	25	27	28	30	32
<b>Ausgaben für Energie ohne Kraftstoffe</b>	<b>80</b>	<b>86</b>	<b>84</b>	<b>84</b>	<b>81</b>	<b>86</b>	<b>100</b>	<b>94</b>	<b>100</b>	<b>102</b>	<b>111</b>	<b>122</b>	<b>107</b>	<b>126</b>
– Kraftstoffe	69	69	71	68	73	82	80	79	78	81	85	85	88	93
<b>Ausgaben für Energie insgesamt</b>	<b>150</b>	<b>155</b>	<b>154</b>	<b>152</b>	<b>154</b>	<b>168</b>	<b>180</b>	<b>173</b>	<b>178</b>	<b>183</b>	<b>195</b>	<b>207</b>	<b>195</b>	<b>219</b>
Private Konsumausgaben aller Haushalte in Mrd. Euro		1.092	1.116	1.138	1.175	1.214	1.259	1.263	1.285	1.303	1.325	1.355	1.374	1.404
<b>Anteil aller Ausgaben privater Haushalte für Energie an gesamten privaten Konsumausgaben in %</b>		6,4	6,2	6,0	5,9	6,3	6,6	6,4	6,5	6,6	6,9	7,3	6,9	7,5

1) alte Bundesländer

Quellen: Bundesministerium für Wirtschaft und Technologie, Arbeitsgemeinschaft Energiebilanzen, Deutsches Institut für Wirtschaftsforschung, Statistisches Bundesamt, Bundesverband der Energie- und Wasserwirtschaft – Projektgruppe „Nutzenergiebilanzen“ (letzte Änderung: 17.02.2009)