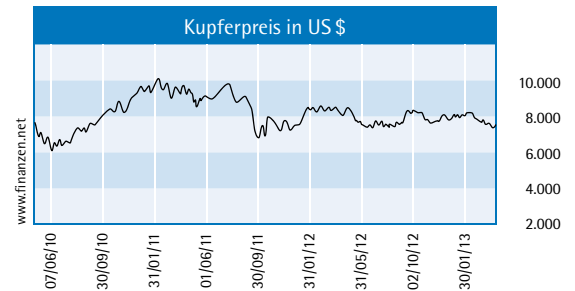
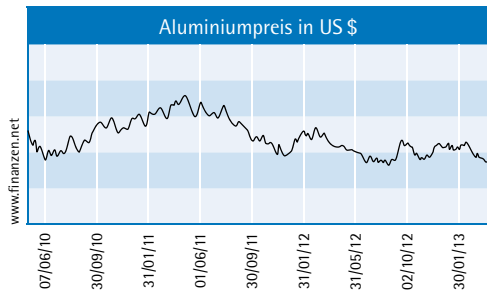
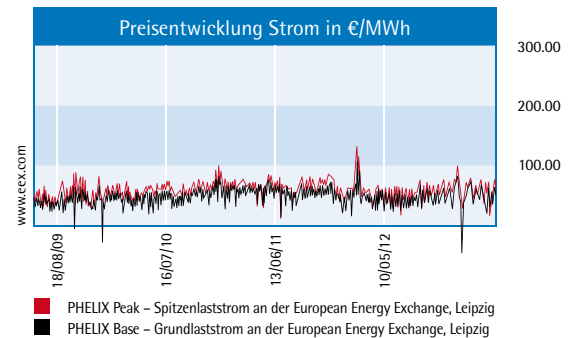
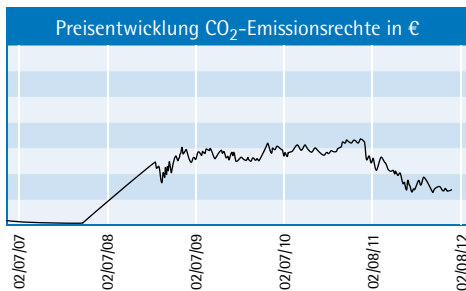
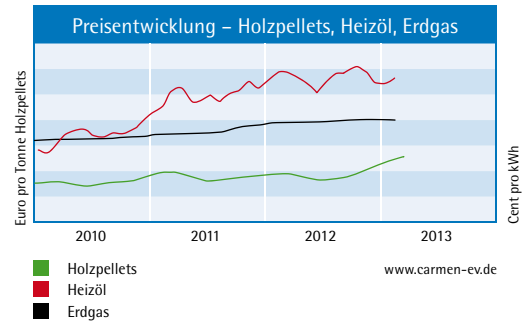
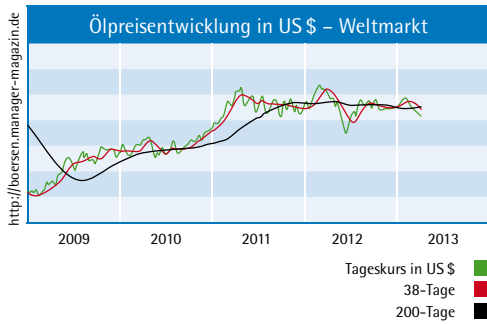


# Rohstoffpreise

Stand: 12.04.2013



## Energiekosten der privaten Haushalte

Energiedaten des Bundesministerium für Wirtschaft und Technologie

	1998	1999	2000	2001	2002	2003	2004	2005	2006	2007	2008	2009	2010	2011
<b>Energiekosten aller privaten Haushalte in Mio. Euro</b>														
– Raumwärme und Warmwasser	23.948	22.870	26.089	32.327	28.970	30.713	31.235	34.340	39.200	31.558	42.825	37.487	40.103	35.032
– Prozesswärme (Kochen)	3.769	3.882	3.679	3.956	4.205	4.625	4.797	5.158	5.544	5.896	8.240	8.585	8.402	8.996
– Licht/Sonstige	9.954	10.014	9.599	9.804	10.602	11.392	11.689	12.614	13.241	14.601	14.447	14.992	14.644	15.459
<b>Energiekosten ohne Kraftstoffe</b>	<b>37.671</b>	<b>36.765</b>	<b>39.366</b>	<b>46.087</b>	<b>43.778</b>	<b>46.729</b>	<b>47.721</b>	<b>52.112</b>	<b>57.985</b>	<b>52.055</b>	<b>65.512</b>	<b>61.064</b>	<b>63.149</b>	<b>59.486</b>
– Kraftstoffe	30.610	33.000	37.610	36.750	36.610	36.480	38.142	39.753	40.746	42.418	44.679	39.444	43.695	48.932
<b>Gesamte Energiekosten</b>	<b>68.281</b>	<b>69.765</b>	<b>76.976</b>	<b>82.837</b>	<b>80.388</b>	<b>83.209</b>	<b>85.863</b>	<b>91.865</b>	<b>98.731</b>	<b>94.473</b>	<b>110.191</b>	<b>100.508</b>	<b>106.844</b>	<b>108.418</b>
<b>Jährliche Ausgaben für Energie pro Haushalt in Euro</b>														
– Raumwärme und Warmwasser	639	605	684	841	748	789	798	877	986	794	1.069	933	995	866
– Prozesswärme (Kochen)	100	103	96	103	109	119	123	132	139	148	206	214	208	222
– Licht/Sonstige	265	265	252	255	274	293	299	322	333	368	360	373	363	382
<b>Ausgaben für Energie ohne Kraftstoffe</b>	<b>1.005</b>	<b>973</b>	<b>1.033</b>	<b>1.198</b>	<b>1.131</b>	<b>1.200</b>	<b>1.220</b>	<b>1.330</b>	<b>1.458</b>	<b>1.311</b>	<b>1.635</b>	<b>1.519</b>	<b>1.567</b>	<b>1.471</b>
– Kraftstoffe	816	873	987	956	946	937	975	1.015	1.025	1.068	1.115	981	1.084	1.210
<b>Ausgaben für Energie insgesamt</b>	<b>1.821</b>	<b>1.846</b>	<b>2.019</b>	<b>2.154</b>	<b>2.076</b>	<b>2.137</b>	<b>2.195</b>	<b>2.345</b>	<b>2.483</b>	<b>2.378</b>	<b>2.749</b>	<b>2.501</b>	<b>2.651</b>	<b>2.681</b>
jährliche Ausgaben für Wärme pro m <sup>2</sup> Wohnfläche in Euro	7,59	7,14	8,04	9,85	8,75	9,20	9,27	10,12	11,46	9,16	12,37	10,73	11,45	9,97
Ausgaben für Kraftstoffe je 100 km Fahrleistung in Euro	5,56	5,83	6,72	6,39	6,27	6,31	6,46	6,88	7,10	7,22	7,64	6,76	7,44	8,27
<b>Monatliche Ausgaben für Energie pro Haushalt in Euro</b>														
– Raumwärme und Warmwasser	53	50	57	70	62	66	67	73	82	66	89	78	83	72
– Prozesswärme (Kochen)	8	9	8	9	9	10	10	11	12	12	17	18	17	19
– Licht/Sonstige	22	22	21	21	23	24	25	27	28	31	30	31	30	32
<b>Ausgaben für Energie ohne Kraftstoffe</b>	<b>84</b>	<b>81</b>	<b>86</b>	<b>100</b>	<b>94</b>	<b>100</b>	<b>102</b>	<b>111</b>	<b>122</b>	<b>109</b>	<b>136</b>	<b>127</b>	<b>131</b>	<b>123</b>
– Kraftstoffe	68	73	82	80	79	78	81	85	85	89	93	82	90	101
<b>Ausgaben für Energie insgesamt</b>	<b>152</b>	<b>154</b>	<b>168</b>	<b>180</b>	<b>173</b>	<b>178</b>	<b>183</b>	<b>195</b>	<b>207</b>	<b>198</b>	<b>229</b>	<b>208</b>	<b>221</b>	<b>223</b>
Private Konsumausgaben aller Haushalte in Mrd. Euro	1.130	1.162	1.195	1.233	1.241	1.265	1.284	1.307	1.340	1.357	1.390	1.392	1.433	1.488
<b>Anteil aller Ausgaben privater Haushalte für Energie an gesamten privaten Konsumausgaben in %</b>	<b>6,0</b>	<b>6,0</b>	<b>6,4</b>	<b>6,7</b>	<b>6,5</b>	<b>6,6</b>	<b>6,7</b>	<b>7,0</b>	<b>7,4</b>	<b>7,0</b>	<b>7,9</b>	<b>7,2</b>	<b>7,5</b>	<b>7,3</b>

Quellen: Bundesministerium für Wirtschaft und Technologie, Arbeitsgemeinschaft Energiebilanzen, Deutsches Institut für Wirtschaftsforschung, Statistisches Bundesamt, Bundesverband der Energie- und Wasserwirtschaft – Projektgruppe „Nutzenergiebilanzen“ (letzte Änderung: 02.11.2012)