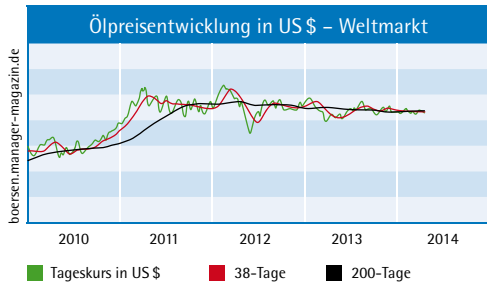
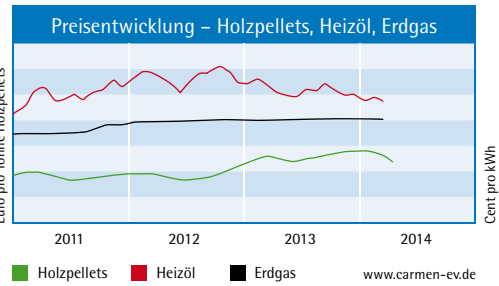


Rohstoffpreise

Stand: 13.05.2014

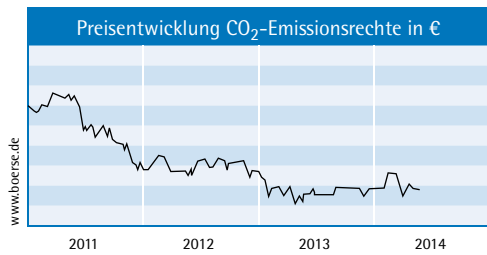


140
120
100
80
60
40
20

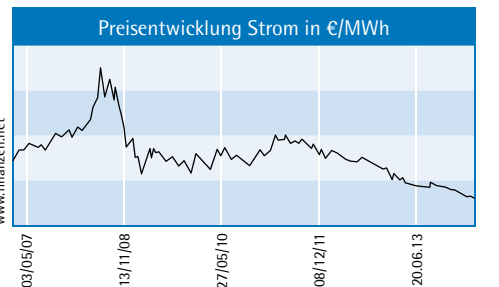


450
400
350
300
250
200
150

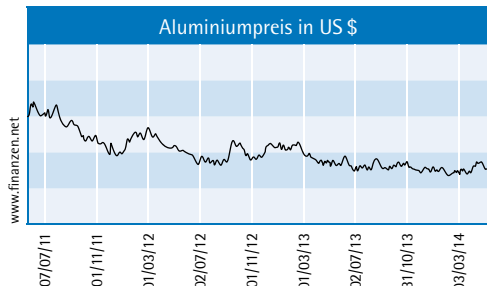
9
8
7
6
5
4
3



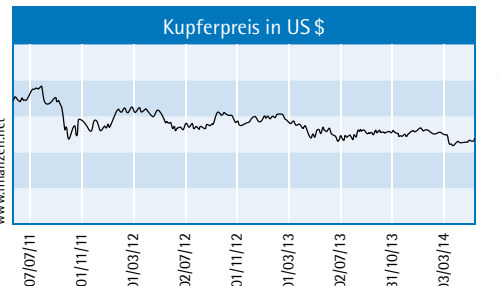
16
14
12
10
8
6
4
2



100
80
60
40
20



3.000
2.500
2.000
1.500
1.000



10.000
8.000
6.000
4.000
2.000

Energiekosten der privaten Haushalte

Energiedaten des Bundesministerium für Wirtschaft und Technologie

	1998	1999	2000	2001	2002	2003	2004	2005	2006	2007	2008	2009	2010	2011
Energiekosten aller privaten Haushalte in Mio. Euro														
- Raumwärme und Warmwasser	23.948	22.870	26.089	32.327	28.970	30.713	31.235	34.340	39.200	31.558	42.825	37.487	41.091	35.979
- Prozesswärme (Kochen)	3.769	3.882	3.679	3.956	4.205	4.625	4.797	5.158	5.544	5.896	8.240	8.585	9.193	9.933
- Licht/Sonstige	9.954	10.014	9.599	9.804	10.602	11.392	11.689	12.614	13.241	14.601	14.447	14.992	16.798	17.896
Energiekosten ohne Kraftstoffe	37.671	36.765	39.366	46.087	43.778	46.729	47.721	52.112	57.985	52.055	65.512	61.064	67.082	63.809
- Kraftstoffe	30.610	33.000	37.610	36.750	36.610	36.480	38.142	39.753	40.746	42.418	44.679	39.444	43.644	49.030
Gesamte Energiekosten	68.281	69.765	76.976	82.837	80.388	83.209	85.863	91.865	98.731	94.473	110.191	100.508	110.726	112.839
Jährliche Ausgaben für Energie pro Haushalt in Euro														
- Raumwärme und Warmwasser	639	605	684	841	748	789	798	877	986	794	1.069	933	1.020	890
- Prozesswärme (Kochen)	100	103	96	103	109	119	123	132	139	148	206	214	228	246
- Licht/Sonstige	265	265	252	255	274	293	299	322	333	368	360	373	417	443
Ausgaben für Energie ohne Kraftstoffe	1.005	973	1.033	1.198	1.131	1.200	1.220	1.330	1.458	1.311	1.635	1.519	1.665	1.578
- Kraftstoffe	816	873	987	956	946	937	975	1.015	1.025	1.068	1.115	981	1.083	1.212
Ausgaben für Energie insgesamt	1.821	1.846	2.019	2.154	2.076	2.137	2.195	2.345	2.483	2.378	2.749	2.501	2.747	2.790
jährliche Ausgaben für Wärme pro m ² Wohnfläche in Euro	7,59	7,14	8,04	9,85	8,75	9,20	9,27	10,12	11,46	9,16	12,37	10,73	11,73	10,24
Ausgaben für Kraftstoffe je 100 km Fahrleistung in Euro	5,56	5,83	6,72	6,39	6,27	6,31	6,46	6,88	7,10	7,22	7,64	6,76	7,43	8,29
Monatliche Ausgaben für Energie pro Haushalt in Euro														
- Raumwärme und Warmwasser	53	50	57	70	62	66	67	73	82	66	89	78	85	74
- Prozesswärme (Kochen)	8	9	8	9	9	10	10	11	12	12	17	18	19	20
- Licht/Sonstige	22	22	21	21	23	24	25	27	28	31	30	31	35	37
Ausgaben für Energie ohne Kraftstoffe	84	81	86	100	94	100	102	111	122	109	136	127	139	131
- Kraftstoffe	68	73	82	80	79	78	81	85	85	89	93	82	90	101
Ausgaben für Energie insgesamt	152	154	168	180	173	178	183	195	207	198	229	208	229	233
Private Konsumausgaben aller Haushalte in Mrd. Euro	1.130	1.162	1.195	1.233	1.241	1.265	1.284	1.307	1.340	1.357	1.390	1.392	1.433	1.488
Anteil aller Ausgaben privater Haushalte für Energie an gesamten privaten Konsumausgaben in %	6,0	6,0	6,4	6,7	6,5	6,6	6,7	7,0	7,4	7,0	7,9	7,2	7,7	7,6

Quellen: Bundesministerium für Wirtschaft und Technologie, Arbeitsgemeinschaft Energiebilanzen, Deutsches Institut für Wirtschaftsforschung, Statistisches Bundesamt, Bundesverband der Energie- und Wasserwirtschaft - Projektgruppe „Nutzenergiebilanzen“ (letzte Änderung: 01.03.2013)