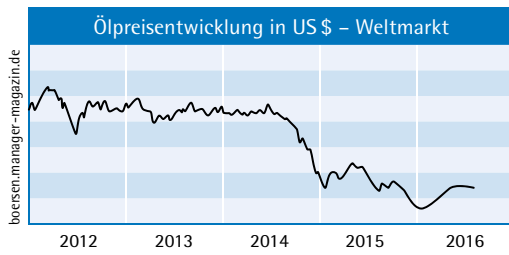
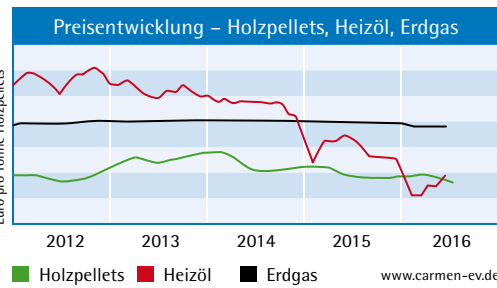


Preisentwicklung

Stand: 17.07.2016



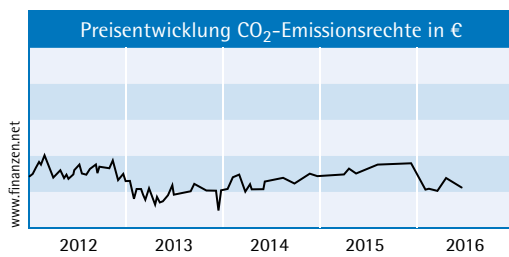
140
120
100
80
60
40
20



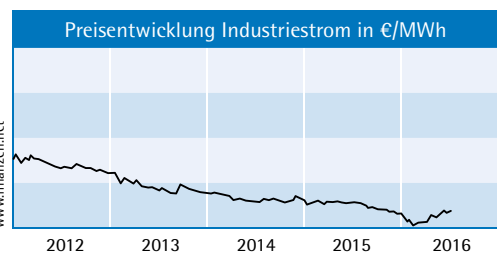
450
400
350
300
250
200
150

9
8
7
6
5
4
3

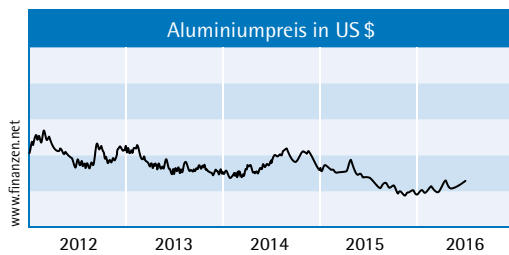
■ Holzpellets ■ Heizöl ■ Erdgas www.carmen-ev.de



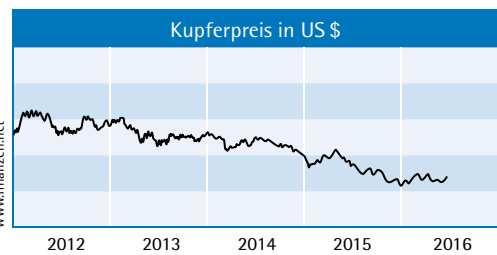
20
15
10
5
0



80
60
40
20



3.000
2.500
2.000
1.500
1.000



10.000
8.000
6.000
4.000
2.000

Energiekosten der privaten Haushalte Energiedaten des Bundesministerium für Wirtschaft und Technologie

	2000	2001	2002	2003	2004	2005	2006	2007	2008	2009	2010	2011	2012	2013
Energiekosten aller privaten Haushalte in Mio. Euro														
- Raumwärme und Warmwasser	26.089	32.327	28.970	30.713	31.235	34.340	39.200	31.558	42.825	37.487	41.500	38.656	43.533	47.007
- Prozesswärme (Kochen)	3.679	3.956	4.205	4.625	4.797	5.158	5.544	5.896	8.240	8.585	8.794	9.724	10.166	11.369
- Licht/Sonstige	9.599	9.804	10.602	11.392	11.689	12.614	13.241	14.601	14.447	14.992	15.368	17.470	18.036	20.183
Energiekosten ohne Kraftstoffe	39.366	46.087	43.778	46.729	47.721	52.112	57.985	52.055	65.512	61.064	65.662	65.851	71.735	78.558
- Kraftstoffe	37.610	36.750	36.610	36.480	38.142	39.753	40.746	42.418	44.679	39.444	43.644	49.030	49.868	48.795
Gesamte Energiekosten	76.976	82.837	80.388	83.209	85.863	91.865	98.731	94.473	110.191	100.508	110.726	114.881	121.603	127.353
Jährliche Ausgaben für Energie pro Haushalt in Euro														
- Raumwärme und Warmwasser	684	840	748	788	798	876	985	794	1.068	931	1.030	956	1.071	1.156
- Prozesswärme (Kochen)	96	103	109	119	123	132	139	148	206	216	218	240	250	280
- Licht/Sonstige	242	248	257	268	299	322	333	368	360	371	381	432	444	496
Ausgaben für Energie ohne Kraftstoffe	1.023	1.191	1.113	1.175	1.219	1.330	1.458	1.310	1.634	1.518	1.629	1.628	1.764	1.932
- Kraftstoffe	987	956	946	937	975	1.015	1.042	1.068	1.115	981	1.083	1.212	1.227	1.200
Ausgaben für Energie insgesamt	2.009	2.147	2.059	2.112	2.194	2.344	2.500	2.378	2.749	2.500	2.712	2.841	2.991	3.132
jährliche Ausgaben für Wärme pro m ² Wohnfläche in Euro	8,03	9,85	8,75	9,19	9,26	10,11	11,45	9,16	12,36	10,76	11,87	10,99	12,88	13,81
Ausgaben für Kraftstoffe je 100 km Fahrleistung in Euro	6,72	6,39	6,27	6,31	6,46	6,88	7,10	7,22	7,64	6,76	7,43	8,23	8,36	8,18
Monatliche Ausgaben für Energie pro Haushalt in Euro														
- Raumwärme und Warmwasser	57	70	62	66	66	73	82	66	89	78	86	80	89	96
- Prozesswärme (Kochen)	8	9	9	10	10	11	12	12	17	18	18	20	21	23
- Licht/Sonstige	20	21	21	22	25	27	28	31	30	31	32	36	37	41
Ausgaben für Energie ohne Kraftstoffe	85	99	93	98	102	111	121	109	136	127	136	136	147	161
- Kraftstoffe	82	80	79	78	81	85	87	89	93	82	90	101	102	100
Ausgaben für Energie insgesamt	167	179	172	176	183	195	208	198	229	208	226	237	249	261
Private Konsumausgaben aller Haushalte in Mrd. Euro	1.195	1.233	1.241	1.265	1.284	1.307	1.340	1.357	1.390	1.392	1.433	1.488	1.539	1.572
Anteil aller Ausgaben privater Haushalte für Energie an gesamten privaten Konsumausgaben in %	6,4	6,7	6,4	6,5	6,7	7,0	7,4	7,0	7,9	7,2	7,6	7,7	7,9	8,1

Quellen: Bundesministerium für Wirtschaft und Technologie, Arbeitsgemeinschaft Energiebilanzen, Deutsches Institut für Wirtschaftsforschung, Statistisches Bundesamt, Bundesverband der Energie- und Wasserwirtschaft – Projektgruppe „Nutzenergiebilanzen“ (letzte Änderung: 09.10.2014)