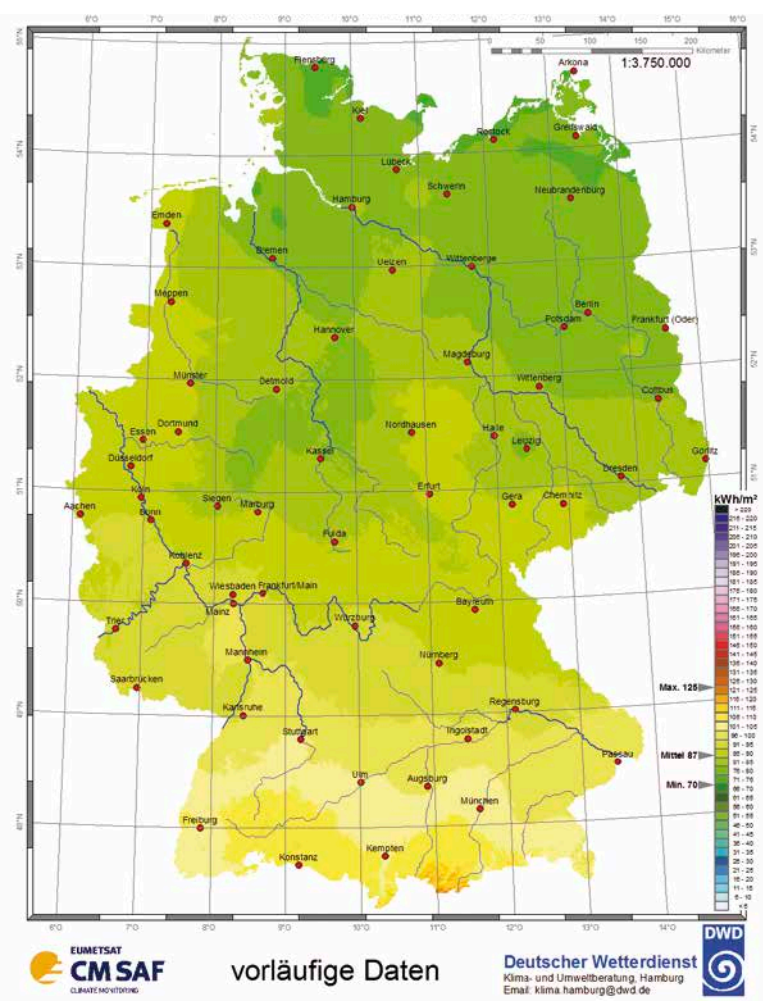


Globalstrahlung – Februar 2017 Monatssummen in kWh/m²

Ort	kWh/m ²	Ort	kWh/m ²
Aachen	36	Lübeck	27
Augsburg	44	Magdeburg	33
Berlin	32	Mainz	40
Bonn	36	Mannheim	44
Braunschweig	30	München	50
Bremen	27	Münster	33
Chemnitz	43	Nürnberg	47
Cottbus	36	Oldenburg	26
Dortmund	35	Osnabrück	32
Dresden	33	Regensburg	49
Düsseldorf	38	Rostock	28
Eisenach	36	Saarbrücken	40
Erfurt	38	Siegen	35
Essen	37	Stralsund	29
Flensburg	22	Stuttgart	48
Frankfurt a.M.	39	Trier	33
Freiburg	46	Ulm	43
Giessen	37	Wilhelmshaven	26
Göttingen	30	Würzburg	43
Hamburg	27	Lüdenscheid	37
Hannover	28	Bocholt	34
Heidelberg	46	List auf Sylt	24
Hof	39	Schleswig	21
Kaiserslautern	42	Lipp Springs, Bad	30
Karlsruhe	46	Braunlage	33
Kassel	32	Coburg	39
Kiel	23	Weissenburg	46
Koblenz	36	Weihenstephan	48
Köln	36	Harzgerode	34
Konstanz	44	Weimar	37
Leipzig	32	Bochum	36

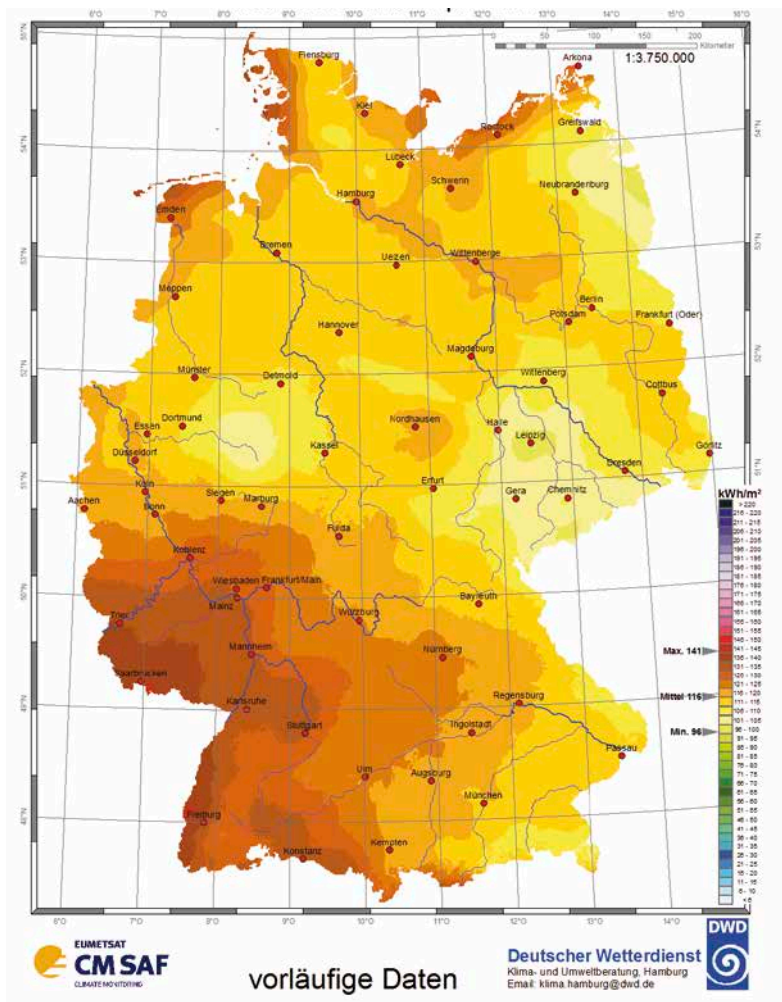


Globalstrahlung – März 2017 Monatssummen in kWh/m²

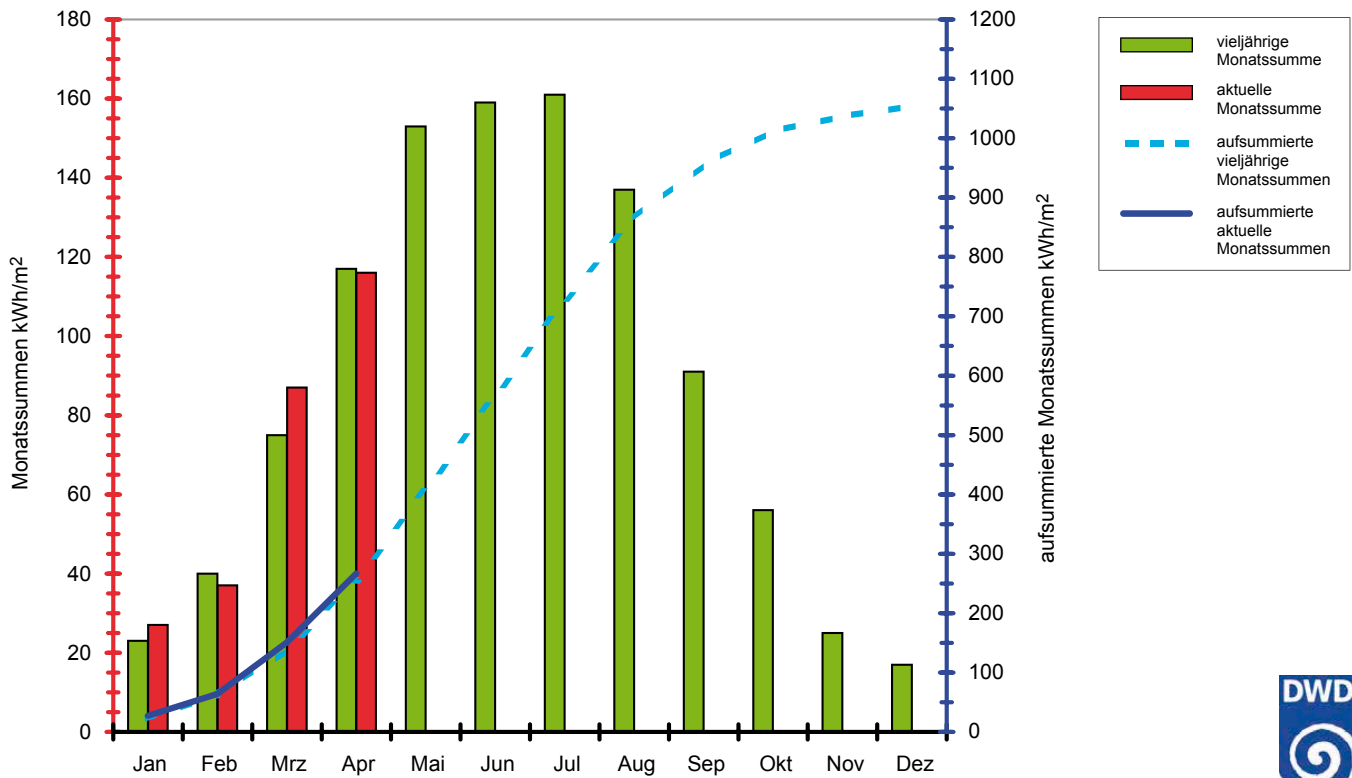
Ort	kWh/m ²	Ort	kWh/m ²
Aachen	87	Lübeck	79
Augsburg	99	Magdeburg	83
Berlin	78	Mainz	94
Bonn	89	Mannheim	95
Braunschweig	81	München	103
Bremen	80	Münster	85
Chemnitz	88	Nürnberg	90
Cottbus	79	Oldenburg	81
Dortmund	86	Osnabrück	85
Dresden	83	Regensburg	93
Düsseldorf	89	Rostock	74
Eisenach	82	Saarbrücken	94
Erfurt	87	Siegen	83
Essen	88	Stralsund	76
Flensburg	74	Stuttgart	101
Frankfurt a.M.	90	Trier	90
Freiburg	106	Ulm	101
Giessen	90	Wilhelmshaven	79
Göttingen	79	Würzburg	91
Hamburg	79	Lüdenscheid	86
Hannover	80	Bocholt	88
Heidelberg	95	List auf Sylt	77
Hof	88	Schleswig	74
Kaiserslautern	93	Lipp Springs, Bad	79
Karlsruhe	95	Braunlage	84
Kassel	80	Coburg	86
Kiel	76	Weissenburg	94
Koblenz	89	Weihenstephan	101
Köln	88	Harzgerode	88
Konstanz	108	Weimar	86
Leipzig	79	Bochum	88

Globalstrahlung – April 2017 Monatssummen in kWh/m²

Ort	kWh/m ²	Ort	kWh/m ²
Aachen	118	Lübeck	114
Augsburg	118	Magdeburg	115
Berlin	111	Mainz	130
Bonn	119	Mannheim	130
Braunschweig	115	München	114
Bremen	110	Münster	112
Chemnitz	106	Nürnberg	121
Cottbus	114	Oldenburg	114
Dortmund	110	Osnabrück	111
Dresden	108	Regensburg	116
Düsseldorf	116	Rostock	126
Eisenach	112	Saarbrücken	140
Erfurt	111	Siegen	115
Essen	114	Stralsund	115
Flensburg	112	Stuttgart	132
Frankfurt a.M.	126	Trier	134
Freiburg	138	Ulm	120
Giessen	121	Wilhelmshaven	116
Göttingen	111	Würzburg	120
Hamburg	115	Lüdenscheid	110
Hannover	113	Bocholt	116
Heidelberg	129	List auf Sylt	132
Hof	109	Schleswig	111
Kaiserslautern	135	Lipp Springs, Bad	108
Karlsruhe	133	Braunlage	113
Kassel	109	Coburg	113
Kiel	117	Weissenburg	120
Koblenz	128	Weihenstephan	116
Köln	117	Harzgerode	115
Konstanz	131	Weimar	108
Leipzig	96	Bochum	112



Jahresgang der Globalstrahlung 2017 im Vergleich zum langjährigen Mittel 1981-2010
(deutschlandweites Flächenmittel)



Deutscher Wetterdienst, RKB Hamburg; 2017

