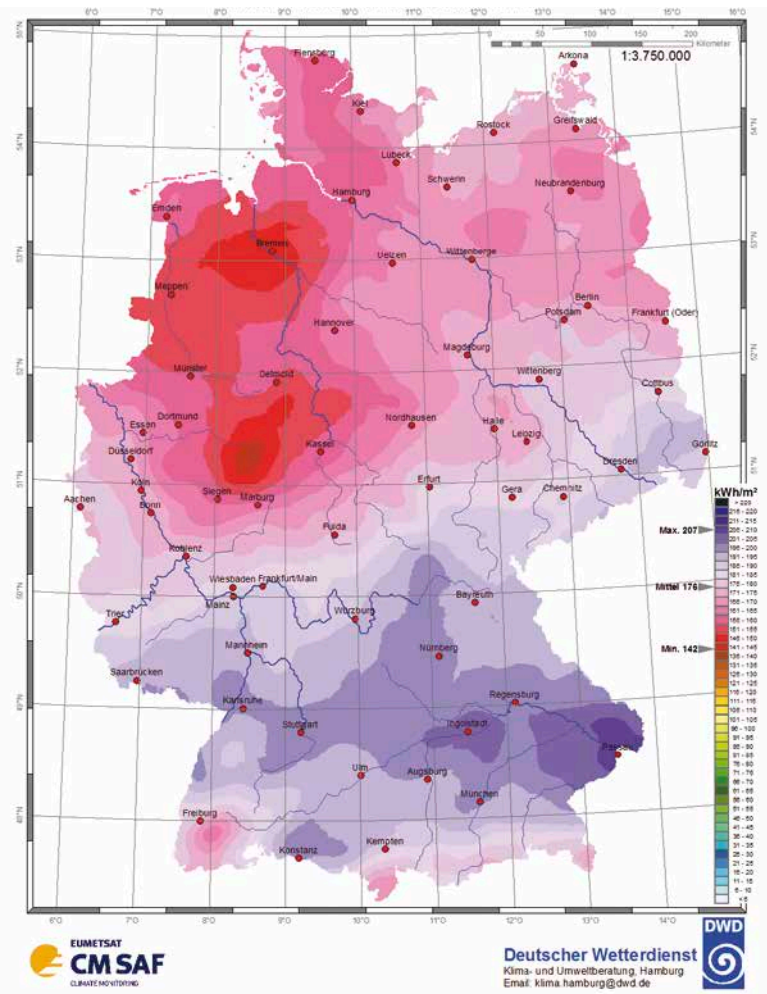


## Globalstrahlung – Mai 2017

Monatssummen in kWh/m<sup>2</sup>

Ort	kWh/m <sup>2</sup>	Ort	kWh/m <sup>2</sup>
Aachen	167	Lübeck	162
Augsburg	181	Magdeburg	158
Berlin	157	Mainz	162
Bonn	158	Mannheim	164
Braunschweig	155	München	183
Bremen	155	Münster	154
Chemnitz	171	Nürnberg	176
Cottbus	165	Oldenburg	155
Dortmund	156	Osnabrück	156
Dresden	171	Regensburg	181
Düsseldorf	167	Rostock	171
Eisenach	156	Saarbrücken	176
Erfurt	158	Siegen	154
Essen	164	Stralsund	170
Flensburg	169	Stuttgart	166
Frankfurt a.M.	158	Trier	163
Freiburg	179	Ulm	173
Giessen	154	Wilhelmshaven	154
Göttingen	158	Würzburg	160
Hamburg	159	Lüdenscheid	158
Hannover	158	Bocholt	162
Heidelberg	164	List auf Sylt	164
Hof	165	Schleswig	167
Kaiserslautern	168	Lippspringe, Bad	152
Karlsruhe	168	Braunlage	159
Kassel	156	Coburg	169
Kiel	172	Weissenburg	174
Koblenz	160	Weihenstephan	187
Köln	162	Harzgerode	158
Konstanz	187	Weimar	155
Leipzig	149	Bochum	159



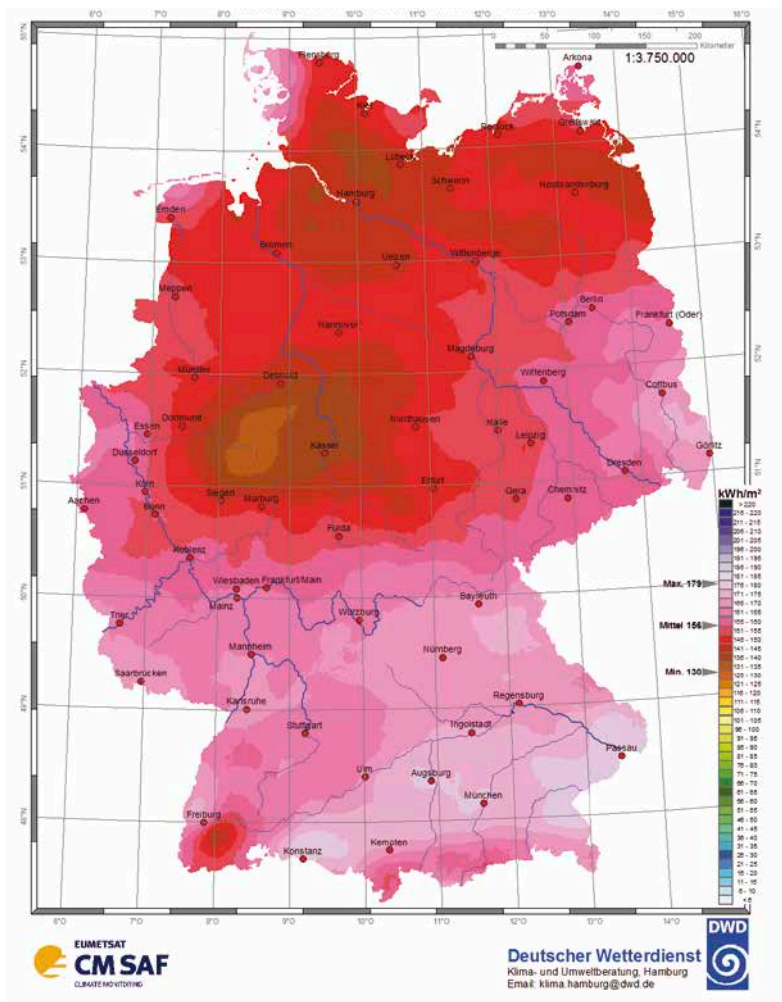
## Globalstrahlung – Juni 2017

Monatssummen in kWh/m<sup>2</sup>

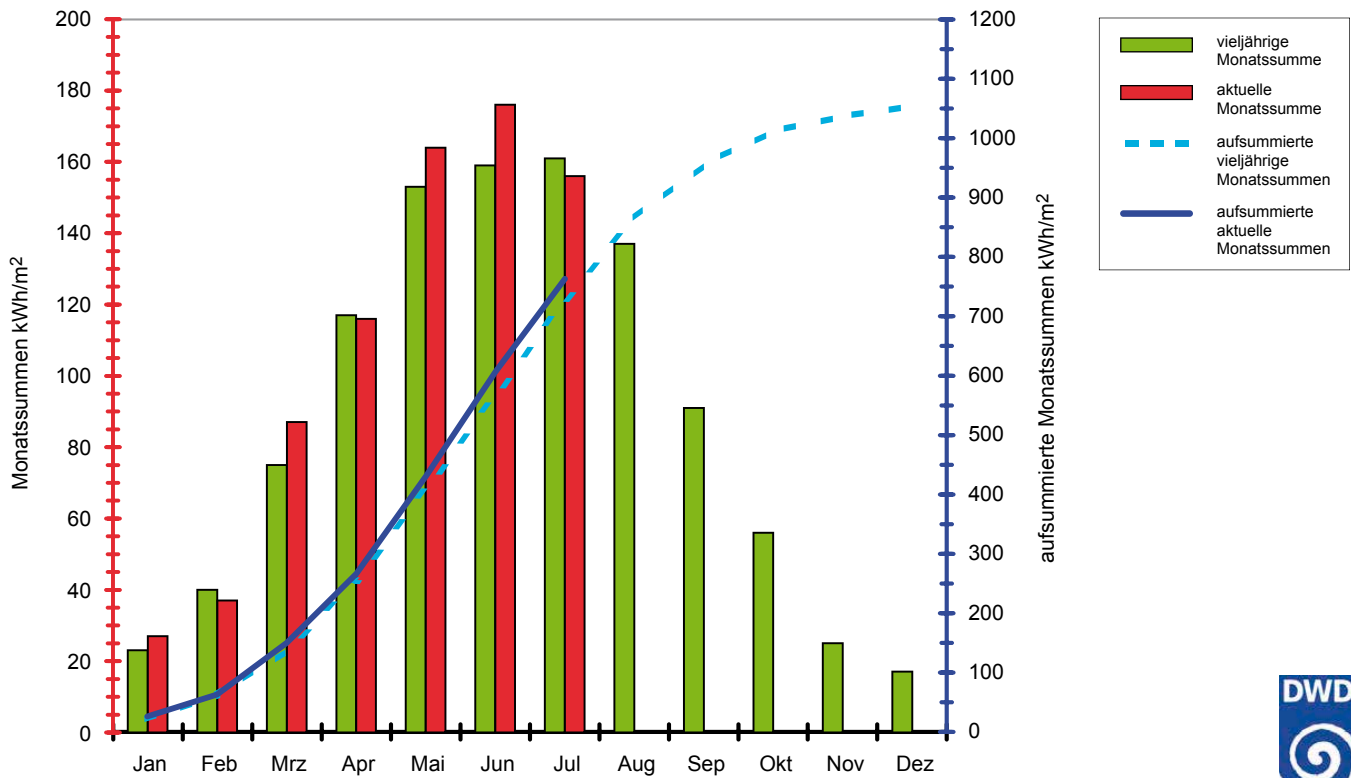
Ort	kWh/m <sup>2</sup>	Ort	kWh/m <sup>2</sup>
Aachen	177	Lübeck	165
Augsburg	196	Magdeburg	172
Berlin	172	Mainz	187
Bonn	173	Mannheim	192
Braunschweig	167	München	196
Bremen	145	Münster	156
Chemnitz	185	Nürnberg	196
Cottbus	181	Oldenburg	149
Dortmund	159	Osnabrück	154
Dresden	188	Regensburg	198
Düsseldorf	172	Rostock	176
Eisenach	172	Saarbrücken	195
Erfurt	180	Siegen	159
Essen	166	Stralsund	172
Flensburg	158	Stuttgart	199
Frankfurt a.M.	186	Trier	182
Freiburg	177	Ulm	192
Giessen	173	Wilhelmshaven	154
Göttingen	160	Würzburg	190
Hamburg	159	Lüdenscheid	157
Hannover	162	Bocholt	162
Heidelberg	191	List auf Sylt	161
Hof	188	Schleswig	156
Kaiserslautern	192	Lippspringe, Bad	152
Karlsruhe	196	Braunlage	159
Kassel	157	Coburg	197
Kiel	164	Weissenburg	197
Koblenz	177	Weihenstephan	199
Köln	172	Harzgerode	168
Konstanz	196	Weimar	180
Leipzig	172	Bochum	163

## Globalstrahlung – Juli 2017 Monatssummen in kWh/m<sup>2</sup>

Ort	kWh/m <sup>2</sup>	Ort	kWh/m <sup>2</sup>
Aachen	158	Lübeck	143
Augsburg	175	Magdeburg	150
Berlin	158	Mainz	162
Bonn	155	Mannheim	165
Braunschweig	146	München	175
Bremen	147	Münster	149
Chemnitz	158	Nürnberg	170
Cottbus	167	Oldenburg	147
Dortmund	147	Osnabrück	149
Dresden	161	Regensburg	167
Düsseldorf	160	Rostock	149
Eisenach	145	Saarbrücken	169
Erfurt	147	Siegen	144
Essen	156	Stralsund	152
Flensburg	149	Stuttgart	162
Frankfurt a.M.	159	Trier	164
Freiburg	172	Ulm	165
Giessen	154	Wilhelmshaven	147
Göttingen	139	Würzburg	164
Hamburg	142	Lüdenscheid	143
Hannover	148	Bocholt	155
Heidelberg	165	List auf Sylt	172
Hof	158	Schleswig	146
Kaiserslautern	163	Lipp Springs, Bad	137
Karlsruhe	168	Braunlage	144
Kassel	137	Coburg	160
Kiel	147	Weissenburg	167
Koblenz	158	Weihenstephan	173
Köln	155	Harzgerode	150
Konstanz	177	Weimar	147
Leipzig	150	Bochum	151



Jahresgang der Globalstrahlung 2017 im Vergleich zum langjährigen Mittel 1981-2010  
(deutschlandweites Flächenmittel)



Deutscher Wetterdienst, RKB Hamburg; 2017