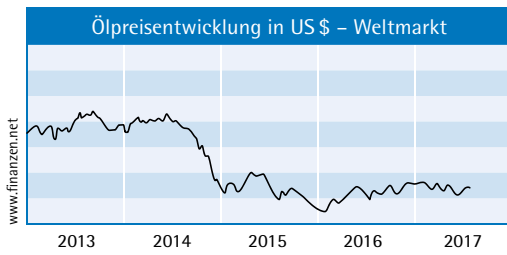
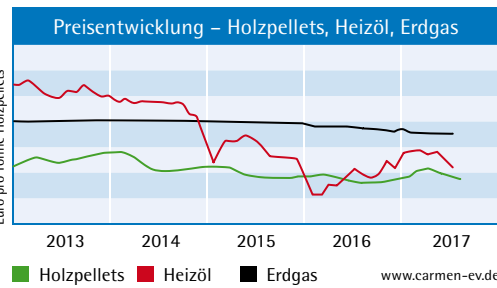


# Preisentwicklung

Stand: 14.08.2017



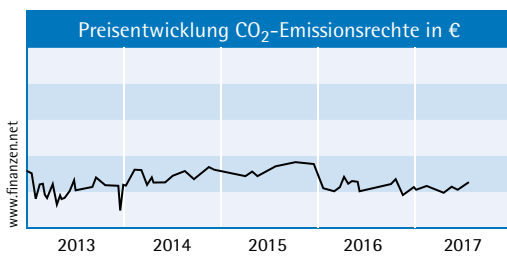
140  
120  
100  
80  
60  
40  
20



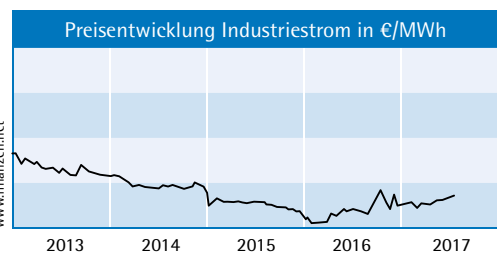
450  
400  
350  
300  
250  
200  
150

9  
8  
7  
6  
5  
4  
3

■ Holzpellets ■ Heizöl ■ Erdgas www.carmen-ev.de

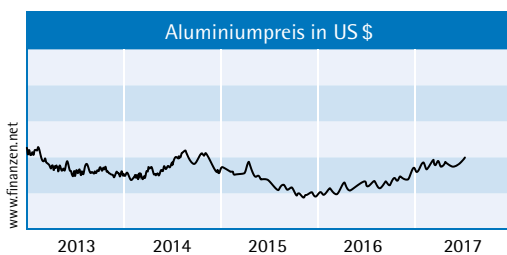


20  
15  
10  
5  
0

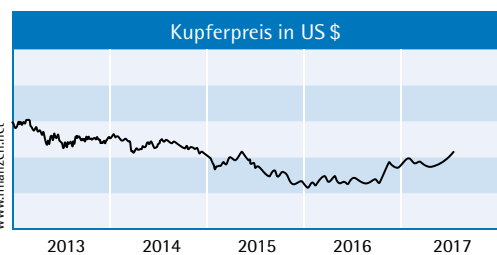


20  
15  
10  
5  
0

80  
60  
40  
20



3.000  
2.500  
2.000  
1.500  
1.000



10.000  
8.000  
6.000  
4.000  
2.000

## Entwicklung von Energiepreisen und Preisindizes in Deutschland

Energiedaten des Bundesministerium für Wirtschaft und Technologie

	Einheit	2001	2002	2003	2004	2005	2006	2007	2008	2009	2010	2011	2012	2013	2014	2015	2016
<b>Rohöl <sup>1)</sup></b>	\$/b	23,12	24,36	28,10	36,05	50,64	61,08	69,10	94,10	60,86	77,38	107,44	109,50	105,94	96,19	49,52	40,68
<b>Einfuhrpreise:</b>																	
- Rohöl	€/t	201,60	191,36	190,13	221,74	314,47	379,01	389,24	484,14	324,22	446,00	592,68	642,71	611,42	554,94	355,93	286,37
- Erdgas	€/TJ	3.875	3.238	3.401	3.288	4.479	5.926	5.550	7.450	5.794	5.726	7.133	8.067	7.656	6.538	5.618	4.275
- Steinkohlen	€/t SKE	53,18	44,57	39,87	55,36	65,02	61,76	68,24	112,48	78,81	85,33	106,80	93,02	79,09	72,74	67,95	67,07
<b>Verbraucherpreise:</b>																	
<b>Haushalte (einschl. MWSt):</b>																	
- Heizöl leicht	€/100l	38,45	35,14	36,46	40,60	53,59	59,30	58,63	77,13	53,47	65,52	81,62	88,84	83,48	76,92	59,20	49,21
- Erdgas <sup>2)</sup>	ct/kWh	4,84	4,53	4,76	4,82	5,34	6,33	6,51	7,10	6,98	6,36	6,66	7,03	7,13	7,14	7,06	6,86
- Strom <sup>3)</sup>	ct/kWh	15,44	16,08	16,86	17,51	18,23	18,91	20,15	21,43	22,72	23,42	25,08	25,76	28,83	29,37	29,16	29,33
- Fernwärme	€/GJ	15,69	15,78	15,94	15,96	17,15	19,27	20,50	21,73	22,95	21,38	22,85	24,83	25,62	25,46	24,82	23,60
<b>Industrie (ohne MWSt)</b>																	
- Heizöl schwer <sup>4)</sup>	€/t	168,57	184,42	187,34	175,03	242,64	296,13	288,64	394,46	305,65	395,50	512,68	567,33	506,20	451,63	278,40	231,43
- Erdgas <sup>5)</sup>	ct/kWh	2,14	1,95	2,16	2,12	2,46	2,91	2,77	3,36	3,15	2,93	3,12	3,37	3,40	3,09	2,95	
- Strom	ct/kWh	4,89	5,15	5,79	6,19	6,76	7,51	7,95	8,82	10,04	9,71	10,50	10,70	11,58	11,66	10,99	
<b>Verkehr (einschl. MWSt)</b>																	
- Normalbenzin	€/l	1,00	1,03	1,08	1,12	1,20	1,27	1,33	1,40	1,28							
- Diesellostoff <sup>6)</sup>	€/l	0,82	0,84	0,89	0,94	1,07	1,12	1,17	1,34	1,09	1,23	1,43	1,49	1,43	1,36	1,19	1,10
<b>Preisindizes</b>																	
- Lebenshaltung	2010=100	87,4	88,6	89,6	91,0	92,5	93,9	96,1	98,6	98,9	100,0	102,1	104,1	105,7	106,6	106,9	107,4
- Einfuhr	2005=100	93,0	91,0	88,9	89,9	92,9	97,0	97,6	102,1	93,4	100,0	106,4	108,7	105,9	103,6	100,9	97,8

<sup>1)</sup> OPEC Korb

<sup>2)</sup> bei einer Abgabemenge von 1.600 kWh pro Monat inkl. aller Steuern und Abgaben

<sup>3)</sup> Tarifabnehmer (bei einer Abgabemenge von 325 kWh pro Monat), inkl. aller Steuern und Abgaben

<sup>4)</sup> Durchschnittspreis bei Abnahme von 2.001 t und mehr im Monat, ab 1993 bei Abnahme von 15 t und mehr im Monat und Schwefelgehalt von maximal 1%.

<sup>5)</sup> Durchschnittserlöse

<sup>6)</sup> Markenware mit Selbstbedienung

Quellen: Bundesministerium für Wirtschaft und Technologie, Statistisches Bundesamt, Eurostat, Bundesamt für Wirtschaft und Ausfuhrkontrolle, Mineralölwirtschaftsverband, Stand: 05.05.2017