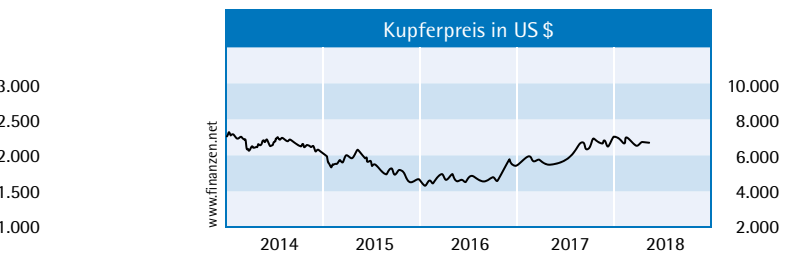
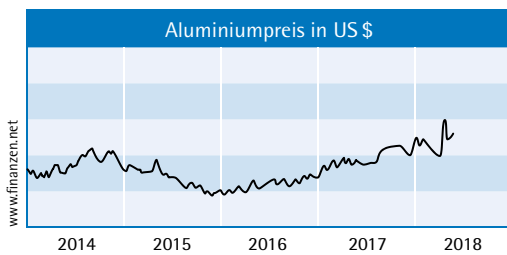
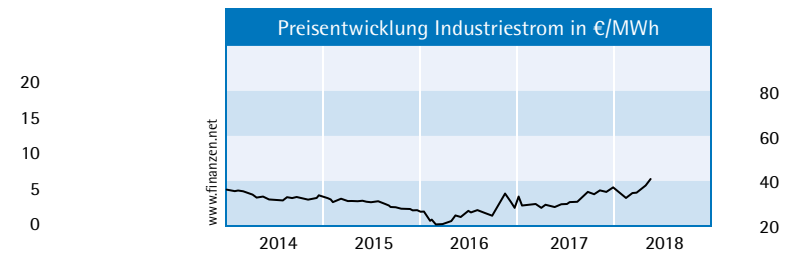
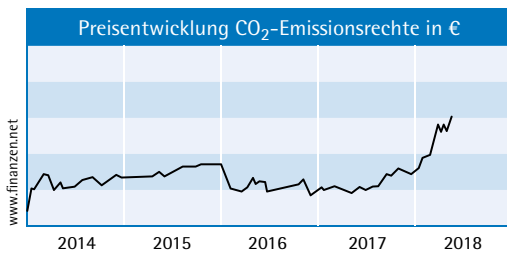
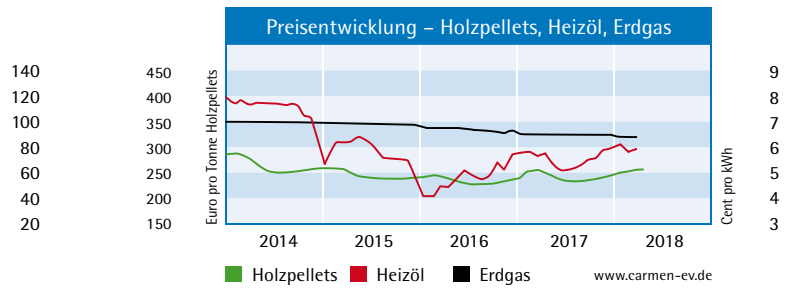
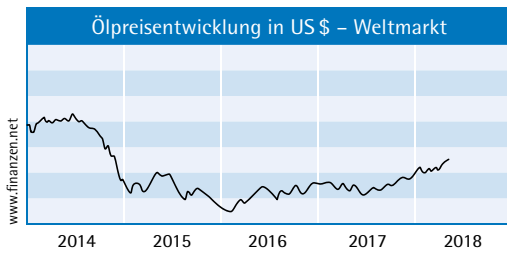


# Preisentwicklung

Stand: 20.05.2018



## Energiekosten der privaten Haushalte Energiedaten des Bundesministerium für Wirtschaft und Technologie

	2002	2003	2004	2005	2006	2007	2008	2009	2010	2011	2012	2013	2014	2016
<b>Energiekosten aller privaten Haushalte in Mio. Euro</b>														
- Raumwärme und Warmwasser	28.952	30.693	31.213	34.320	39.178	31.536	42.799	37.419	41.500	38.656	43.533	40.174	36.408	35.748
- Prozesswärme (Kochen)	4.205	4.625	4.797	5.158	5.544	5.896	8.240	8.695	8.794	9.724	10.166	11.160	11.068	11.184
- Licht/Sonstige	9.948	10.431	11.689	12.614	13.241	14.601	14.589	15.185	15.368	17.470	18.036	19.774	19.616	19.814
<b>Energiekosten ohne Kraftstoffe</b>	<b>43.105</b>	<b>45.748</b>	<b>47.699</b>	<b>52.092</b>	<b>57.963</b>	<b>52.033</b>	<b>65.628</b>	<b>61.299</b>	<b>65.662</b>	<b>65.851</b>	<b>71.735</b>	<b>71.108</b>	<b>67.092</b>	<b>66.746</b>
- Kraftstoffe	36.610	36.480	38.142	39.753	41.432	42.418	44.679	39.444	17.145	49.030	50.613	48.953	47.604	42.214
<b>Gesamte Energiekosten</b>	<b>79.715</b>	<b>82.228</b>	<b>85.841</b>	<b>91.844</b>	<b>99.396</b>	<b>94.451</b>	<b>110.306</b>	<b>100.743</b>	<b>82.808</b>	<b>114.881</b>	<b>122.349</b>	<b>120.061</b>	<b>114.696</b>	<b>108.960</b>
<b>Jährliche Ausgaben für Energie pro Haushalt in Euro</b>														
- Raumwärme und Warmwasser	748	788	798	876	985	794	1.068	931	1.030	956	1.096	1.012	917	900
- Prozesswärme (Kochen)	109	119	123	132	139	148	206	216	218	240	256	281	279	282
- Licht/Sonstige	257	268	299	322	333	368	364	378	381	432	454	498	494	499
<b>Ausgaben für Energie ohne Kraftstoffe</b>	<b>1.113</b>	<b>1.175</b>	<b>1.219</b>	<b>1.330</b>	<b>1.458</b>	<b>1.310</b>	<b>1.638</b>	<b>1.525</b>	<b>1.629</b>	<b>1.628</b>	<b>1.807</b>	<b>1.791</b>	<b>1.690</b>	<b>1.681</b>
- Kraftstoffe	946	937	975	1.015	1.042	1.068	1.115	981	425	1.212	1.275	1.233	1.199	1.063
<b>Ausgaben für Energie insgesamt</b>	<b>2.059</b>	<b>2.112</b>	<b>2.194</b>	<b>2.344</b>	<b>2.500</b>	<b>2.378</b>	<b>2.752</b>	<b>2.507</b>	<b>2.055</b>	<b>2.841</b>	<b>3.081</b>	<b>3.024</b>	<b>2.889</b>	<b>2.744</b>
jährliche Ausgaben für Wärme pro m <sup>2</sup> Wohnfläche in Euro	8,75	9,19	9,26	10,11	11,45	9,16	12,36	10,76	11,87	10,99	12,19	11,18	10,07	9,83
Ausgaben für Kraftstoffe je 100 km Fahrleistung in Euro	6,27	6,31	6,46	6,88	7,10	7,22	7,64	6,76	2,92	8,23	8,49	8,14	7,76	6,78
<b>Monatliche Ausgaben für Energie pro Haushalt in Euro</b>														
- Raumwärme und Warmwasser	62	66	66	73	82	66	89	78	86	80	91	84	76	75
- Prozesswärme (Kochen)	9	10	10	11	12	12	17	18	18	20	21	23	23	23
- Licht/Sonstige	21	22	25	27	28	31	30	31	32	36	38	41	41	42
<b>Ausgaben für Energie ohne Kraftstoffe</b>	<b>93</b>	<b>98</b>	<b>102</b>	<b>111</b>	<b>121</b>	<b>109</b>	<b>136</b>	<b>127</b>	<b>136</b>	<b>136</b>	<b>151</b>	<b>149</b>	<b>141</b>	<b>140</b>
- Kraftstoffe	79	78	81	85	87	89	93	82	35	101	106	103	100	89
<b>Ausgaben für Energie insgesamt</b>	<b>172</b>	<b>176</b>	<b>183</b>	<b>195</b>	<b>208</b>	<b>198</b>	<b>229</b>	<b>209</b>	<b>171</b>	<b>237</b>	<b>257</b>	<b>252</b>	<b>241</b>	<b>229</b>
Private Konsumausgaben aller Haushalte in Mrd. Euro	1.257	1.281	1.303	1.329	1.363	1.385	1.417	1.413	1.446	1.496	1.534	1.563	1.592	1.636
<b>Anteil aller Ausgaben privater Haushalte für Energie an gesamten privaten Konsumausgaben in %</b>	<b>6,3</b>	<b>6,4</b>	<b>6,6</b>	<b>6,9</b>	<b>7,3</b>	<b>6,8</b>	<b>7,8</b>	<b>7,1</b>	<b>5,7</b>	<b>7,7</b>	<b>8,0</b>	<b>7,7</b>	<b>7,2</b>	<b>6,7</b>

Quellen: Bundesministerium für Wirtschaft und Technologie, Arbeitsgemeinschaft Energiebilanzen, Deutsches Institut für Wirtschaftsforschung, Statistisches Bundesamt, Bundesverband der Energie- und Wasserwirtschaft – Projektgruppe „Nutzenergiebilanzen“ (letzte Änderung: 21.10.2016)