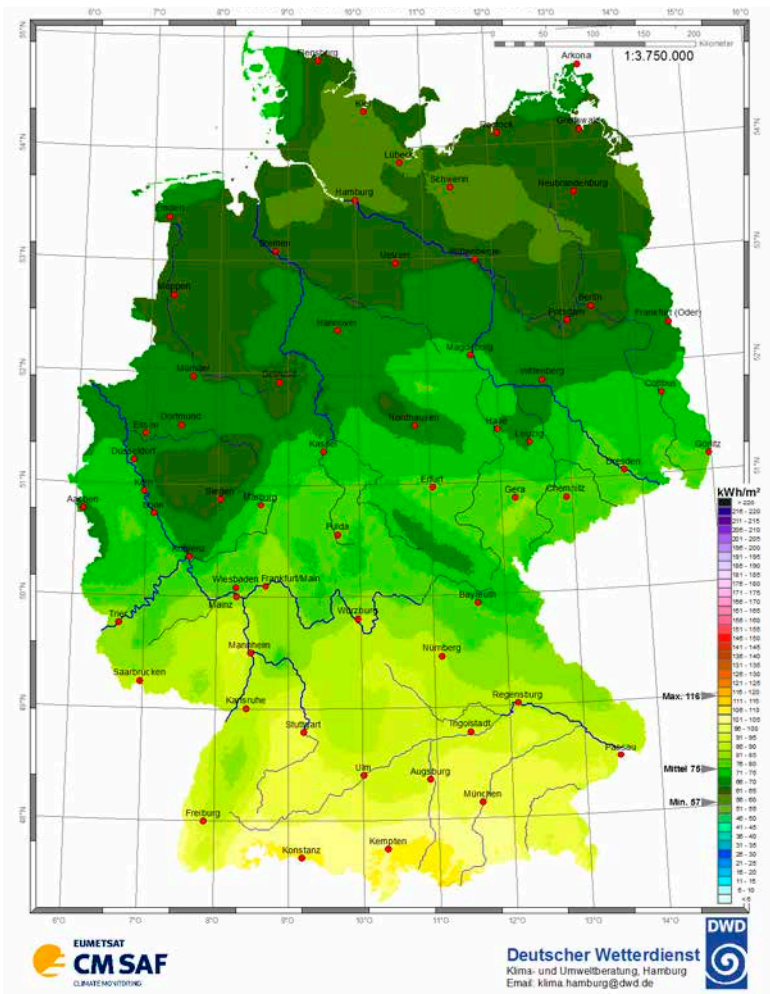


Globalstrahlung – Februar 2019

Monatssummen in kWh/m²

Ort	kWh/m ²	Ort	kWh/m ²
Aachen	53	Lübeck	43
Augsburg	63	Magdeburg	46
Berlin	47	Mainz	55
Bonn	53	Mannheim	58
Braunschweig	48	München	68
Bremen	42	Münster	46
Chemnitz	53	Nürnberg	58
Cottbus	49	Oldenburg	40
Dortmund	51	Osnabrück	45
Dresden	52	Regensburg	61
Düsseldorf	52	Rostock	43
Eisenach	49	Saarbrücken	63
Erfurt	51	Siegen	49
Essen	52	Stralsund	40
Flensburg	37	Stuttgart	67
Frankfurt a.M.	53	Trier	56
Freiburg	64	Ulm	69
Giessen	51	Wilhelmshaven	39
Göttingen	49	Würzburg	56
Hamburg	42	Lüdenscheid	50
Hannover	47	Bocholt	48
Heidelberg	58	List auf Sylt	39
Hof	53	Schleswig	38
Kaiserslautern	60	Lipp Springs, Bad	47
Karlsruhe	58	Braunlage	47
Kassel	49	Coburg	47
Kiel	40	Weissenburg	60
Koblenz	52	Weihenstephan	64
Köln	53	Harzgerode	49
Konstanz	67	Weimar	51
Leipzig	47	Bochum	52



Globalstrahlung – März 2019

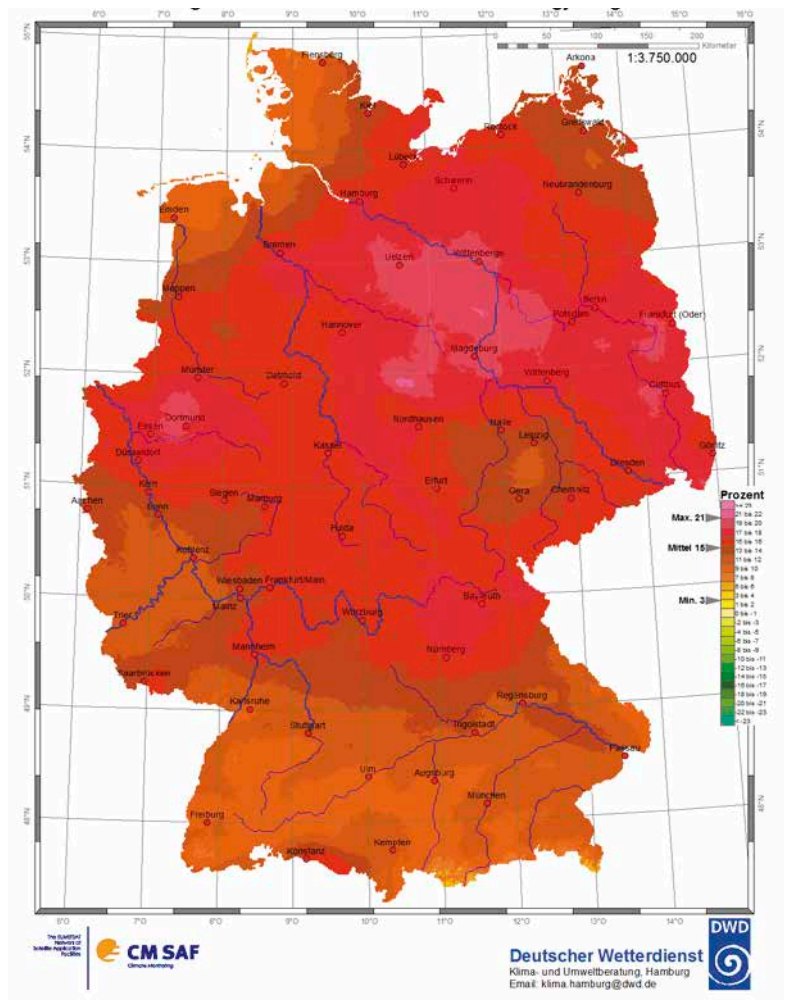
Monatssummen in kWh/m²

Ort	kWh/m ²	Ort	kWh/m ²
Aachen	70	Lübeck	60
Augsburg	95	Magdeburg	72
Berlin	64	Mainz	81
Bonn	71	Mannheim	86
Braunschweig	68	München	99
Bremen	64	Münster	66
Chemnitz	79	Nürnberg	87
Cottbus	72	Oldenburg	61
Dortmund	67	Osnabrück	64
Dresden	75	Regensburg	87
Düsseldorf	70	Rostock	63
Eisenach	73	Saarbrücken	87
Erfurt	77	Siegen	64
Essen	67	Stralsund	66
Flensburg	63	Stuttgart	99
Frankfurt a.M.	82	Trier	81
Freiburg	91	Ulm	95
Giessen	79	Wilhelmshaven	62
Göttingen	73	Würzburg	85
Hamburg	59	Lüdenscheid	64
Hannover	67	Bocholt	68
Heidelberg	82	List auf Sylt	72
Hof	76	Schleswig	60
Kaiserslautern	85	Lipp Springs, Bad	62
Karlsruhe	88	Braunlage	64
Kassel	71	Coburg	71
Kiel	59	Weissenburg	89
Koblenz	70	Weihenstephan	98
Köln	70	Harzgerode	70
Konstanz	106	Weimar	76
Leipzig	70	Bochum	67

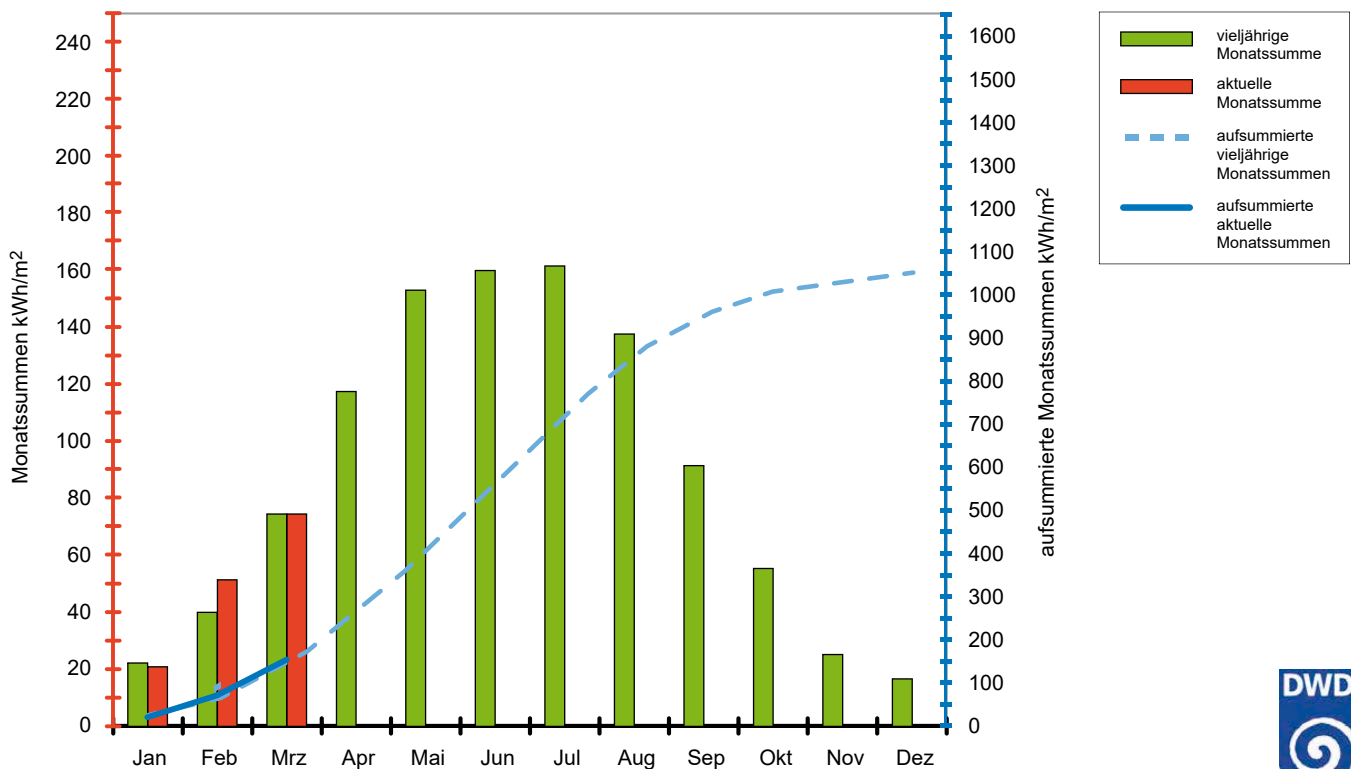
Globalstrahlung 2018

Abweichung vom langj. Mittel 1981-2010 in %

Ort	%	Ort	%
Aachen	14	Lübeck	16
Augsburg	11	Magdeburg	19
Berlin	18	Mainz	14
Bonn	13	Mannheim	16
Braunschweig	17	München	11
Bremen	18	Münster	17
Chemnitz	15	Nürnberg	17
Cottbus	18	Oldenburg	13
Dortmund	19	Osnabrück	15
Dresden	16	Regensburg	13
Düsseldorf	16	Rostock	15
Eisenach	17	Saarbrücken	15
Erfurt	15	Siegen	15
Essen	18	Stralsund	14
Flensburg	10	Stuttgart	11
Frankfurt a.M.	15	Trier	12
Freiburg	9	Ulm	9
Giessen	15	Wilhelmshaven	11
Göttingen	17	Würzburg	14
Hamburg	16	Lüdenscheid	17
Hannover	16	Bocholt	15
Heidelberg	14	List auf Sylt	6
Hof	16	Schleswig	11
Kaiserslautern	13	Lippspringe, Bad	16
Karlsruhe	10	Braunlage	16
Kassel	16	Coburg	16
Kiel	14	Weissenburg	14
Koblenz	12	Weihenstephan	11
Köln	15	Harzgerode	16
Konstanz	15	Weimar	15
Leipzig	12	Bochum	19



Jahresgang der Globalstrahlung 2019 im Vergleich zum langjährigen Mittel 1981-2010 (deutschlandweites Flächenmittel)



Deutscher Wetterdienst, RKB Hamburg; 2018

