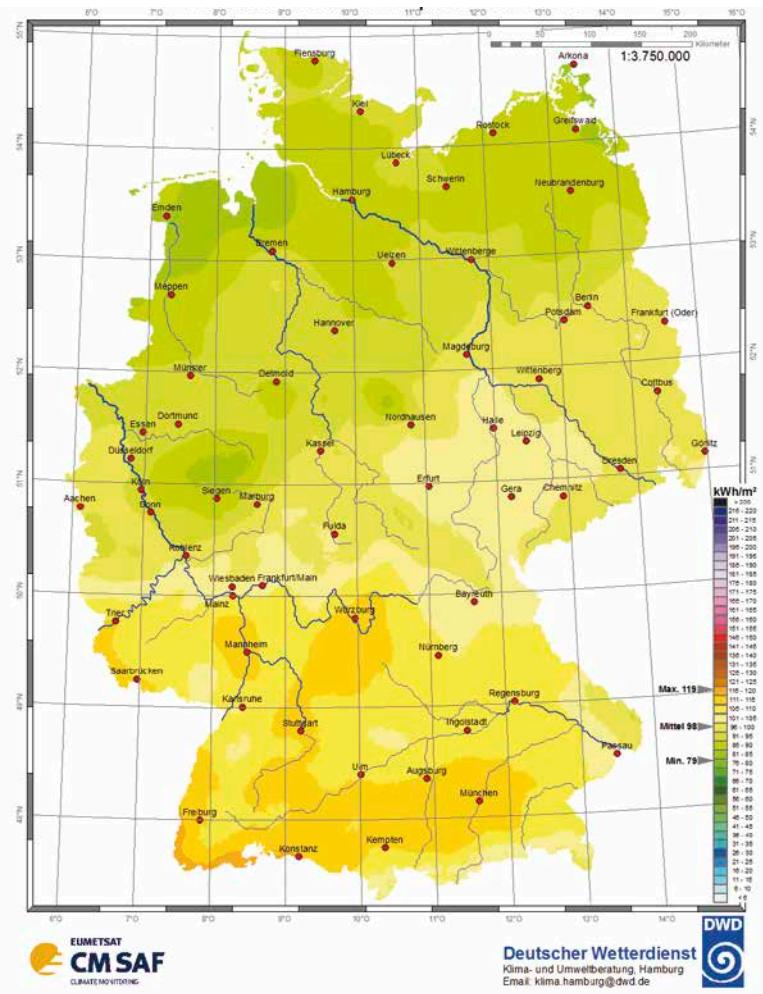


Globalstrahlung – August 2019 Monatssummen in kWh/m²

Ort	kWh/m ²	Ort	kWh/m ²
Aachen	145	Lübeck	142
Augsburg	154	Magdeburg	151
Berlin	154	Mainz	148
Bonn	142	Mannheim	151
Braunschweig	145	München	148
Bremen	144	Münster	147
Chemnitz	147	Nürnberg	146
Cottbus	152	Oldenburg	139
Dortmund	142	Osnabrück	143
Dresden	150	Regensburg	147
Düsseldorf	145	Rostock	149
Eisenach	147	Saarbrücken	157
Erfurt	146	Siegen	141
Essen	140	Stralsund	147
Flensburg	135	Stuttgart	152
Frankfurt a.M.	148	Trier	154
Freiburg	159	Ulm	157
Giessen	148	Wilhelmshaven	136
Göttingen	152	Würzburg	146
Hamburg	141	Lüdenscheid	136
Hannover	146	Bocholt	141
Heidelberg	152	List auf Sylt	149
Hof	144	Schleswig	137
Kaiserslautern	150	Lippspringe, Bad	150
Karlsruhe	156	Braunlage	138
Kassel	146	Coburg	138
Kiel	139	Weissenburg	149
Koblenz	144	Weihenstephan	148
Köln	142	Harzgerode	145
Konstanz	150	Weimar	144
Leipzig	151	Bochum	140

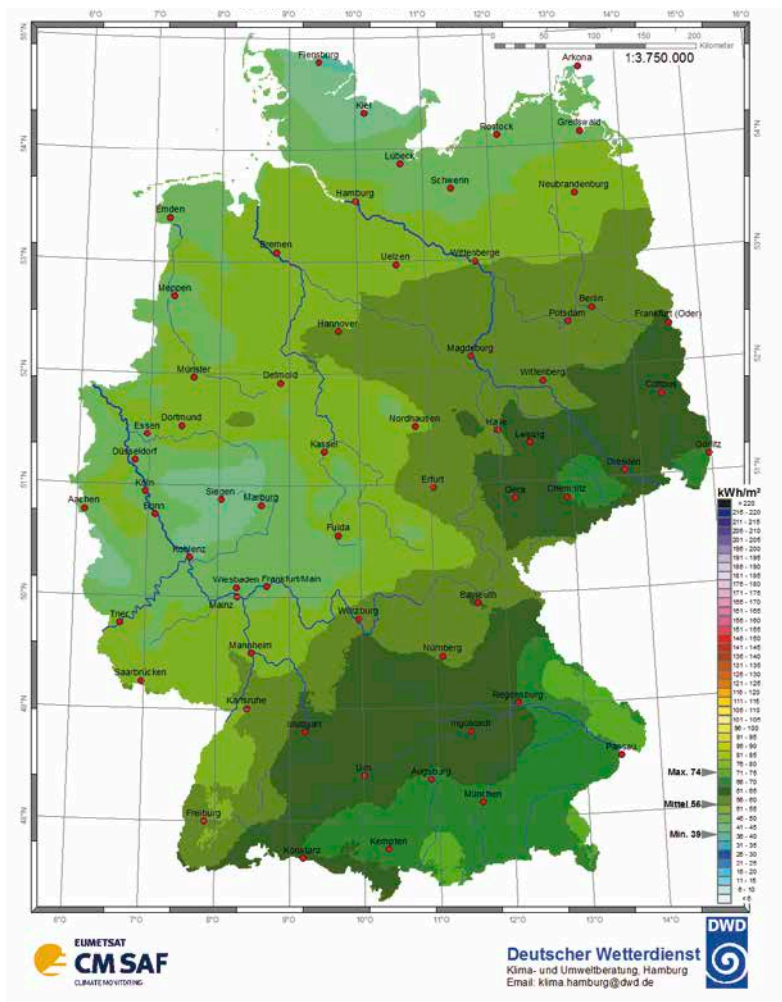


Globalstrahlung – September 2019 Monatssummen in kWh/m²

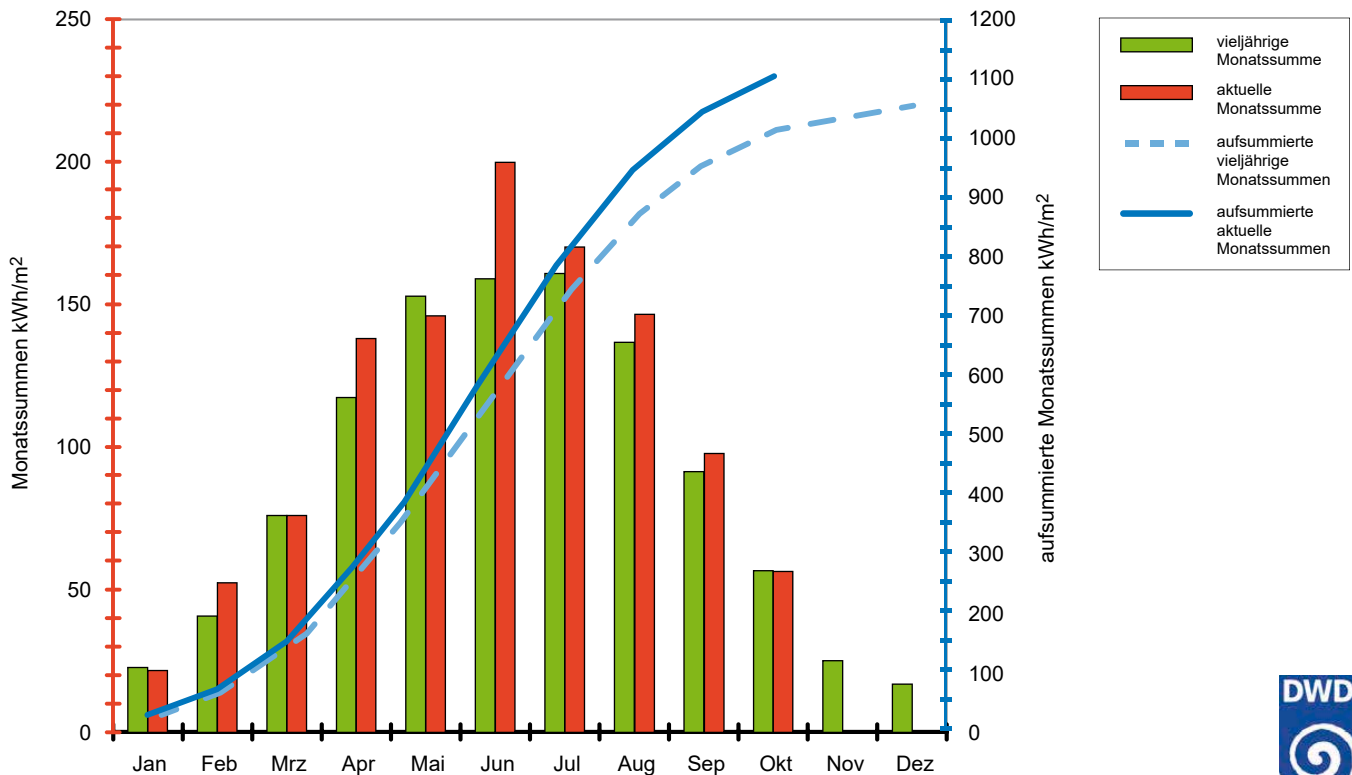
Ort	kWh/m ²	Ort	kWh/m ²
Aachen	97	Lübeck	91
Augsburg	110	Magdeburg	99
Berlin	96	Mainz	105
Bonn	94	Mannheim	112
Braunschweig	91	München	113
Bremen	92	Münster	92
Chemnitz	100	Nürnberg	106
Cottbus	99	Oldenburg	87
Dortmund	93	Osnabrück	90
Dresden	96	Regensburg	107
Düsseldorf	95	Rostock	88
Eisenach	99	Saarbrücken	110
Erfurt	103	Siegen	87
Essen	93	Stralsund	89
Flensburg	88	Stuttgart	112
Frankfurt a.M.	103	Trier	111
Freiburg	111	Ulm	109
Giessen	99	Wilhelmshaven	83
Göttingen	96	Würzburg	113
Hamburg	87	Lüdenscheid	87
Hannover	93	Bocholt	93
Heidelberg	109	List auf Sylt	90
Hof	102	Schleswig	90
Kaiserslautern	106	Lippspringe, Bad	88
Karlsruhe	106	Braunlage	87
Kassel	96	Coburg	98
Kiel	90	Weissenburg	107
Koblenz	98	Weihenstephan	111
Köln	92	Harzgerode	97
Konstanz	115	Weimar	102
Leipzig	104	Bochum	93

Globalstrahlung – Oktober 2019 Monatssummen in kWh/m²

Ort	kWh/m ²	Ort	kWh/m ²
Aachen	47	Lübeck	48
Augsburg	65	Magdeburg	59
Berlin	58	Mainz	48
Bonn	48	Mannheim	54
Braunschweig	57	München	67
Bremen	53	Münster	51
Chemnitz	64	Nürnberg	59
Cottbus	62	Oldenburg	51
Dortmund	52	Osnabrück	50
Dresden	61	Regensburg	65
Düsseldorf	50	Rostock	46
Eisenach	53	Saarbrücken	54
Erfurt	56	Siegen	44
Essen	49	Stralsund	47
Flensburg	41	Stuttgart	62
Frankfurt a.M.	48	Trier	52
Freiburg	57	Ulm	63
Giessen	47	Wilhelmshaven	50
Göttingen	54	Würzburg	59
Hamburg	51	Lüdenscheid	48
Hannover	55	Bocholt	50
Heidelberg	53	List auf Sylt	44
Hof	58	Schleswig	41
Kaiserslautern	53	Lipp Springs, Bad	51
Karlsruhe	55	Braunlage	51
Kassel	52	Coburg	53
Kiel	42	Weissenburg	63
Koblenz	46	Weihenstephan	64
Köln	48	Harzgerode	58
Konstanz	64	Weimar	57
Leipzig	61	Bochum	52



Jahresgang der Globalstrahlung 2019 im Vergleich zum langjährigen Mittel 1981-2010 (deutschlandweites Flächenmittel)



Deutscher Wetterdienst, RKB Hamburg; 2018