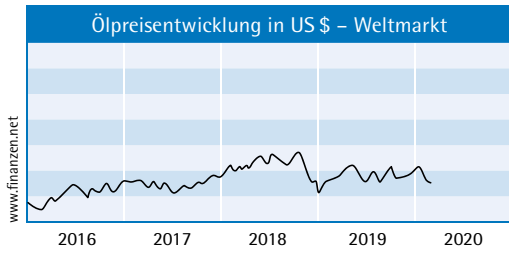
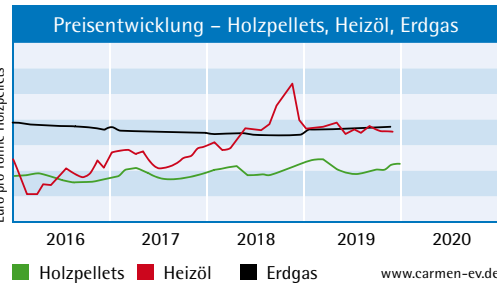


Preisentwicklung

Stand: 15.02.2020



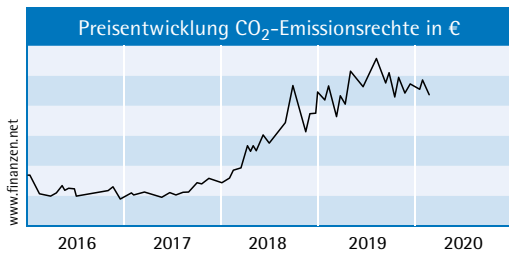
140
120
100
80
60
40
20



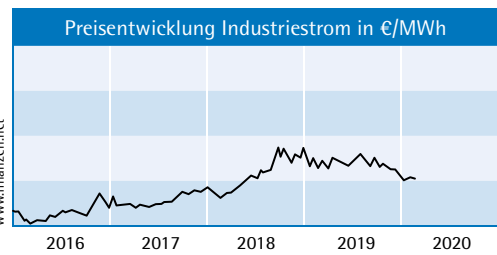
450
400
350
300
250
200
150

9
8
7
6
5
4
3

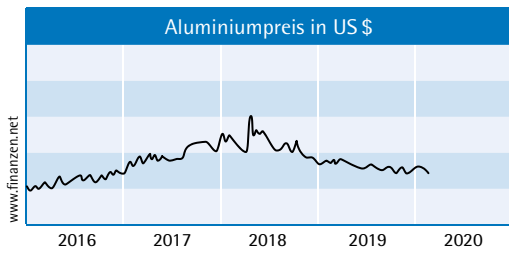
■ Holzpellets ■ Heizöl ■ Erdgas www.carmen-ev.de



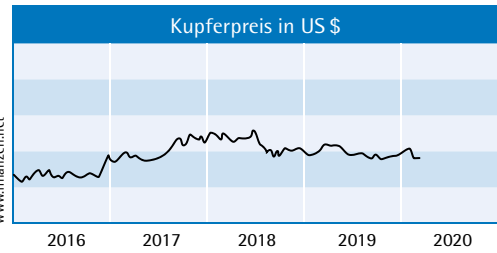
25
20
15
10
5
0



80
60
40
20



3.000
2.500
2.000
1.500
1.000



10.000
8.000
6.000
4.000
2.000

Energiekosten der privaten Haushalte Energiedaten des Bundesministerium für Wirtschaft und Technologie

	2005	2006	2007	2008	2009	2010	2011	2012	2013	2014	2015	2016	2017	2018
Energiekosten aller privaten Haushalte in Mio. Euro														
- Raumwärme und Warmwasser	34.320	39.178	31.536	41.030	35.493	39.234	37.138	41.685	44.813	36.605	36.262	35.802	36.042	36.440
- Prozesswärme (Kochen)	5.158	5.544	5.896	8.199	8.689	9.187	9.744	10.122	11.161	11.063	10.907	11.336	11.543	11.866
- Licht/Sonstige	12.614	13.241	14.601	14.508	15.179	16.798	17.431	18.074	19.776	19.620	19.322	18.962	19.288	19.892
Energiekosten ohne Kraftstoffe	52.092	57.963	52.033	63.738	59.361	65.220	64.313	69.881	75.750	67.288	66.492	66.100	66.874	68.198
- Kraftstoffe	39.753	41.432	42.418	44.679	39.444	43.644	49.030	50.613	48.953	47.604	42.839	40.298	43.469	47.054
Gesamte Energiekosten	91.844	99.396	94.451	108.416	98.805	108.864	113.343	120.494	124.703	114.892	109.331	106.397	110.343	115.252
Jährliche Ausgaben für Energie pro Haushalt in Euro														
- Raumwärme und Warmwasser	876	985	794	1.024	883	974	918	1.050	1.129	922	913	902	903	906
- Prozesswärme (Kochen)	132	139	148	205	216	228	241	255	281	279	275	285	289	295
- Licht/Sonstige	322	333	368	362	378	417	431	455	498	494	487	478	483	495
Ausgaben für Energie ohne Kraftstoffe	1.330	1.458	1.310	1.590	1.477	1.618	1.590	1.760	1.908	1.695	1.675	1.665	1.675	1.695
- Kraftstoffe	1.015	1.042	1.068	1.115	981	1.083	1.212	1.275	1.233	1.199	1.079	1.015	1.089	1.170
Ausgaben für Energie insgesamt	2.344	2.500	2.378	2.705	2.459	2.701	2.803	3.035	3.141	2.893	2.753	2.680	2.763	2.865
jährliche Ausgaben für Wärme pro m ² Wohnfläche in Euro	10,05	11,37	9,08	11,74	10,10	11,11	10,46	11,67	12,48	10,13	9,96	9,77	9,76	9,80
Ausgaben für Kraftstoffe je 100 km Fahrleistung in Euro	6,88	7,10	7,22	7,64	6,76	7,43	8,23	8,49	8,14	7,76	6,88	6,33	6,87	7,44
Monatliche Ausgaben für Energie pro Haushalt in Euro														
- Raumwärme und Warmwasser	73	82	66	85	74	81	77	87	94	77	76	75	75	75
- Prozesswärme (Kochen)	11	12	12	17	18	19	20	21	23	23	23	24	24	25
- Licht/Sonstige	27	28	31	30	31	35	36	38	42	41	41	40	40	41
Ausgaben für Energie ohne Kraftstoffe	111	121	109	133	123	135	133	147	159	141	140	139	140	141
- Kraftstoffe	85	87	89	93	82	90	101	106	103	100	90	85	91	97
Ausgaben für Energie insgesamt	195	208	198	225	205	225	234	253	262	241	229	223	230	239
Private Konsumausgaben aller Haushalte in Mrd. Euro	1.294	1.328	1.350	1.381	1.380	1.413	1.465	1.507	1.534	1.564	1.602	1.650	1.697	1.744
Anteil aller Ausgaben privater Haushalte für Energie an gesamten privaten Konsumausgaben in %	7,1	7,5	7,0	7,9	7,2	7,7	7,7	8,0	8,1	7,3	6,8	6,4	6,5	6,6

Quellen: Bundesministerium für Wirtschaft und Technologie, Arbeitsgemeinschaft Energiebilanzen, Deutsches Institut für Wirtschaftsforschung, Statistisches Bundesamt, Bundesverband der Energie- und Wasserwirtschaft – Projektgruppe „Nutzenergiebilanzen“ (letzte Änderung: 15.10.2019)