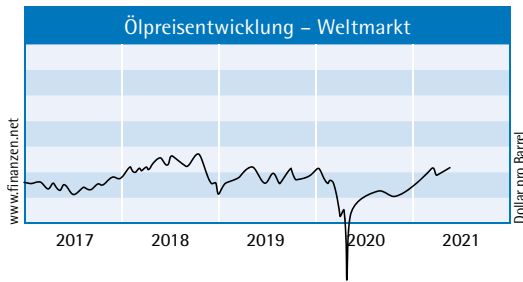
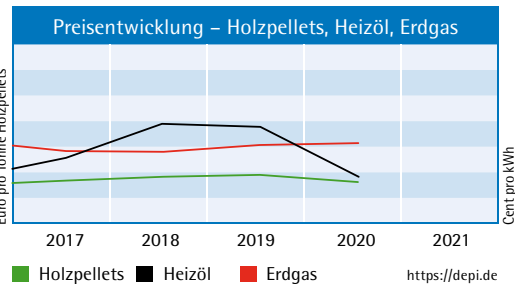


# Preisentwicklung

Stand: 15.05.2021

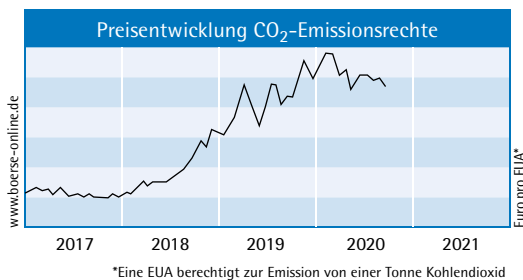


140  
120  
100  
80  
60  
40  
20

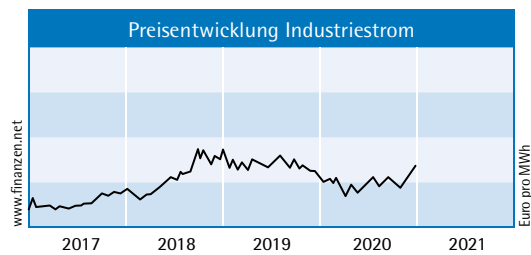


450  
400  
350  
300  
250  
200  
150

9  
8  
7  
6  
5  
4  
3

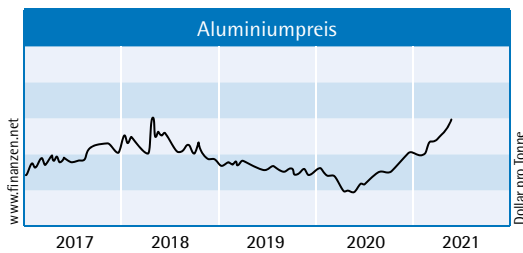


30  
25  
20  
15  
10  
5  
0

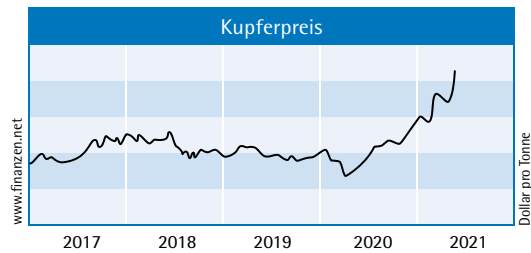


80  
60  
40  
20

80  
60  
40  
20



3.000  
2.500  
2.000  
1.500  
1.000



10.000  
8.000  
6.000  
4.000  
2.000

10.000  
8.000  
6.000  
4.000  
2.000

## Entwicklung von Energiepreisen und Preisindizes in Deutschland

Energiedaten des Bundesministerium für Wirtschaft und Energie

	Einheit	2004	2005	2006	2007	2008	2009	2010	2011	2012	2013	2014	2015	2016	2017	2018	2019
<b>Rohöl <sup>1)</sup></b>	\$/b	36,05	50,64	61,08	69,10	94,10	60,86	77,38	107,44	109,50	105,94	96,19	49,52	40,68	52,51	70,66	64,05
<b>Einfuhrpreise:</b>																	
- Rohöl	€/t	221,74	314,47	379,01	389,24	484,14	324,22	446,00	592,68	642,71	611,42	554,94	355,93	286,37	357,69	451,75	427,87
- Erdgas	€/TJ	3,288	4,479	5,926	5,550	7,450	5,794	5,726	7,133	8,067	7,656	6,538	5,618	4,275	4,729	5,331	4,503
- Steinkohlen	€/t SKE	55,36	65,02	61,76	68,24	112,48	78,81	85,33	106,80	93,02	79,09	72,74	67,95	67,07	91,82	95,49	79,22
<b>Verbraucherpreise:</b>																	
<i>Haushalte (einschl. MWSt):</i>																	
- Heizöl leicht	€/100l	40,60	53,59	59,30	58,63	77,13	53,47	65,52	81,62	88,84	83,48	76,92	59,20	49,21	57,03	69,40	67,62
- Erdgas <sup>2)</sup>	ct/kWh	4,82	5,34	6,33	6,51	7,10	6,98	6,36	6,66	7,03	7,13	7,14	7,06	6,86	6,64	6,53	6,79
- Strom <sup>3)</sup>	ct/kWh	17,51	18,23	18,91	20,15	21,43	22,72	23,42	25,08	25,76	28,83	29,372	29,156	29,331	29,82	30,19	31,24
- Fernwärme	€/GJ	15,96	17,15	19,27	20,50	21,73	22,95	21,38	22,85	24,83	25,62	25,46	24,82	23,60	22,86	23,28	24,33
<i>Industrie (ohne MWSt)</i>																	
- Heizöl leicht <sup>4)</sup>	€/t	31,61	42,42	47,58	46,83	61,76	40,81	52,31	66,51	72,94	67,96	61,88	46,19	38,40	45,05	55,27	53,69
- Erdgas <sup>5)</sup>	ct/kWh	2,12	2,46	2,91	2,77	3,36	3,15	2,93	3,12	3,37	3,40	3,09	2,95	2,44	2,43	2,63	
- Strom	ct/kWh	6,19	6,76	7,51	7,95	8,82	10,04	9,71	10,50	10,70	11,58	11,66	10,99	10,83	10,76	10,77	
<i>Verkehr (einschl. MWSt)</i>																	
- Normalbenzin	€/l	1,12	1,20	1,27	1,33	1,40	1,28										
- Diesellokraftstoff <sup>6)</sup>	€/l	0,94	1,07	1,12	1,17	1,34	1,09	1,23	1,43	1,49	1,43	1,363	1,189	1,099	1,180	1,316	1,294
<b>Preisindizes</b>																	
- Lebenshaltung	2015=100	91,0	92,5	93,9	96,1	98,6	98,9	100,0	102,1	104,1	105,7	106,6	106,9	107,4	109,3	103,8	105,3
- Einfuhr	2015=100	89,9	92,9	97,0	97,6	102,1	93,4	100,0	106,4	108,7	105,9	103,6	100,9	97,8	101,5	102,7	101,7

<sup>1)</sup> OPEC Korb

<sup>2)</sup> bei einer Abgabemenge von 1.600 kWh pro Monat inkl. aller Steuern und Abgaben

<sup>3)</sup> Tarifabnehmer (bei einer Abgabemenge von 325 kWh pro Monat), inkl. aller Steuern und Abgaben

<sup>4)</sup> Lieferung von mindestens 500 t a. d. Großhandel, ab Lager, Werte bis 1998 alte Bundesländer

<sup>5)</sup> Durchschnittserlöse

<sup>6)</sup> Markenware mit Selbstbedienung

Quellen: Bundesministerium für Wirtschaft und Energie, Statistisches Bundesamt, Eurostat, Bundesamt für Wirtschaft und Ausfuhrkontrolle, Mineralölwirtschaftsverband, Stand: 03.03.2020