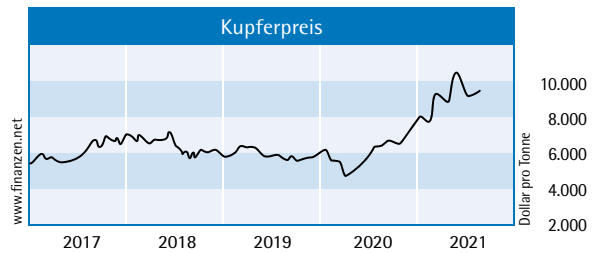
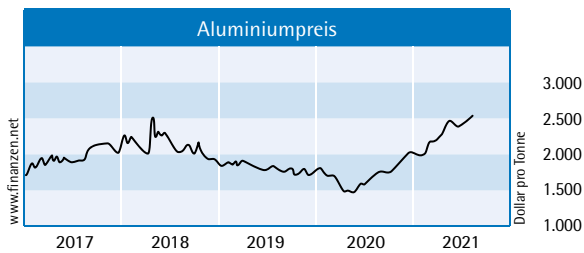
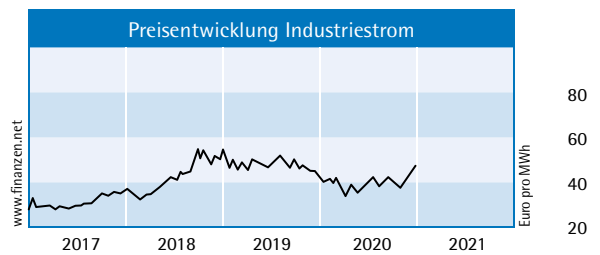
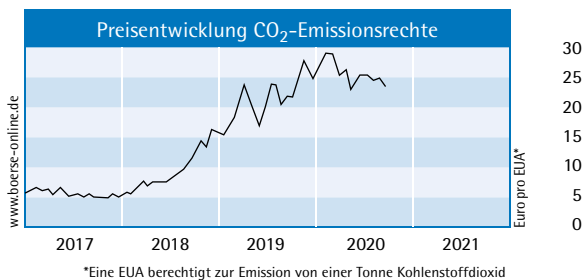
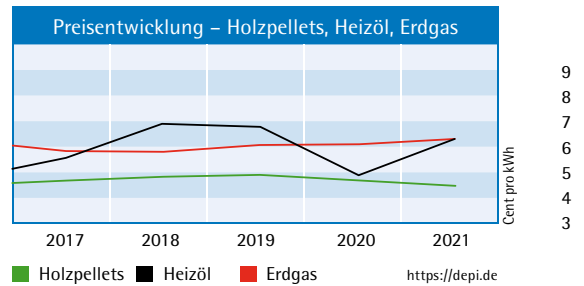
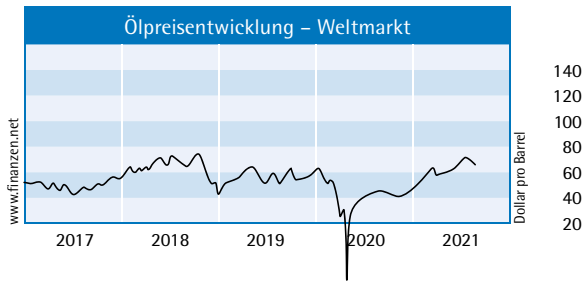


# Preisentwicklung

Stand: 14.08.2021



## Energiekosten der privaten Haushalte

Energiedaten des Bundesministerium für Wirtschaft und Energie

	2006	2007	2008	2009	2010	2011	2012	2013	2014	2015	2016	2017	2018	2019
<b>Energiekosten aller privaten Haushalte in Mio. Euro</b>														
- Raumwärme und Warmwasser	39.178	31.536	41.030	35.493	39.234	37.138	41.685	44.813	36.605	36.262	35.802	36.042	36.440	39.062
- Prozesswärme (Kochen)	5.544	5.896	8.199	8.689	9.187	9.744	10.122	11.161	11.063	10.907	11.336	11.543	11.866	12.042
- Licht/Sonstige	13.241	14.601	14.508	15.179	16.798	17.431	18.074	19.776	19.620	19.322	18.962	19.288	19.892	20.032
<b>Energiekosten ohne Kraftstoffe</b>	<b>57.963</b>	<b>52.033</b>	<b>63.738</b>	<b>59.361</b>	<b>65.220</b>	<b>64.313</b>	<b>69.881</b>	<b>75.750</b>	<b>67.288</b>	<b>66.492</b>	<b>66.100</b>	<b>66.874</b>	<b>68.198</b>	<b>71.136</b>
- Kraftstoffe	41.432	42.418	44.679	39.444	43.644	49.030	50.613	48.953	47.604	42.839	40.298	43.469	47.054	45.153
<b>Gesamte Energiekosten</b>	<b>99.396</b>	<b>94.451</b>	<b>108.416</b>	<b>98.805</b>	<b>108.864</b>	<b>113.343</b>	<b>120.494</b>	<b>124.703</b>	<b>114.892</b>	<b>109.331</b>	<b>106.397</b>	<b>110.343</b>	<b>115.252</b>	<b>116.289</b>
<b>Jährliche Ausgaben für Energie pro Haushalt in Euro</b>														
- Raumwärme und Warmwasser	985	794	1.024	883	974	918	1.050	1.129	922	913	902	903	906	941
- Prozesswärme (Kochen)	139	148	205	216	228	241	255	281	279	275	285	289	295	290
- Licht/Sonstige	333	368	362	378	417	431	455	498	494	487	478	483	495	483
<b>Ausgaben für Energie ohne Kraftstoffe</b>	<b>1.458</b>	<b>1.310</b>	<b>1.590</b>	<b>1.477</b>	<b>1.618</b>	<b>1.590</b>	<b>1.760</b>	<b>1.908</b>	<b>1.695</b>	<b>1.675</b>	<b>1.665</b>	<b>1.675</b>	<b>1.695</b>	<b>1.714</b>
- Kraftstoffe	1.042	1.068	1.115	981	1.083	1.212	1.275	1.233	1.199	1.079	1.015	1.089	1.170	1.088
<b>Ausgaben für Energie insgesamt</b>	<b>2.500</b>	<b>2.378</b>	<b>2.705</b>	<b>2.459</b>	<b>2.701</b>	<b>2.803</b>	<b>3.035</b>	<b>3.141</b>	<b>2.893</b>	<b>2.753</b>	<b>2.680</b>	<b>2.763</b>	<b>2.865</b>	<b>2.802</b>
jährliche Ausgaben für Wärme pro m <sup>2</sup> Wohnfläche in Euro	11,37	9,08	11,74	10,10	11,11	10,46	11,67	12,48	10,13	9,96	9,77	9,76	9,80	10,41
Ausgaben für Kraftstoffe je 100 km Fahrleistung in Euro	7,10	7,22	7,64	6,76	7,43	8,23	8,49	8,14	7,76	6,88	6,33	6,87	7,44	7,11
<b>Monatliche Ausgaben für Energie pro Haushalt in Euro</b>														
- Raumwärme und Warmwasser	82	66	85	74	81	77	87	94	77	76	75	75	75	78
- Prozesswärme (Kochen)	12	12	17	18	19	20	21	23	23	23	24	24	25	24
- Licht/Sonstige	28	31	30	31	35	36	38	42	41	41	40	40	41	40
<b>Ausgaben für Energie ohne Kraftstoffe</b>	<b>121</b>	<b>109</b>	<b>133</b>	<b>123</b>	<b>135</b>	<b>133</b>	<b>147</b>	<b>159</b>	<b>141</b>	<b>140</b>	<b>139</b>	<b>140</b>	<b>141</b>	<b>143</b>
- Kraftstoffe	87	89	93	82	90	101	106	103	100	90	85	91	97	91
<b>Ausgaben für Energie insgesamt</b>	<b>208</b>	<b>198</b>	<b>225</b>	<b>205</b>	<b>225</b>	<b>234</b>	<b>253</b>	<b>262</b>	<b>241</b>	<b>229</b>	<b>223</b>	<b>230</b>	<b>239</b>	<b>233</b>
Private Konsumausgaben aller Haushalte in Mrd. Euro	1.328	1.350	1.381	1.380	1.413	1.465	1.507	1.534	1.564	1.602	1.650	1.697	1.744	1.807
<b>Anteil aller Ausgaben privater Haushalte für Energie an gesamten privaten Konsumausgaben in %</b>	<b>7,5</b>	<b>7,0</b>	<b>7,9</b>	<b>7,2</b>	<b>7,7</b>	<b>7,7</b>	<b>8,0</b>	<b>8,1</b>	<b>7,3</b>	<b>6,8</b>	<b>6,4</b>	<b>6,5</b>	<b>6,6</b>	<b>6,4</b>

Quellen: Bundesministerium für Wirtschaft und Energie, Arbeitsgemeinschaft Energiebilanzen, Deutsches Institut für Wirtschaftsforschung, Statistisches Bundesamt, Bundesverband der Energie- und Wasserwirtschaft – Projektgruppe „Nutzenergiebilanzen“ (letzte Änderung: 11.09.2020)