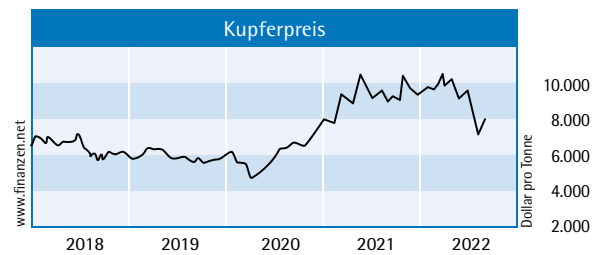
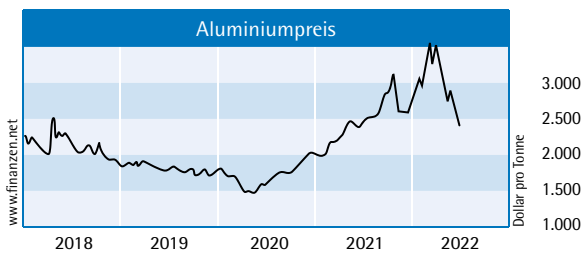
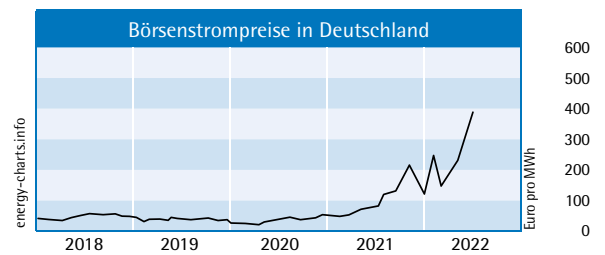
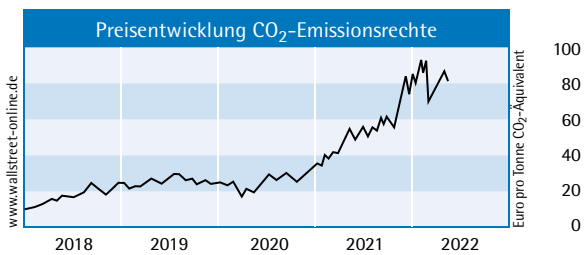
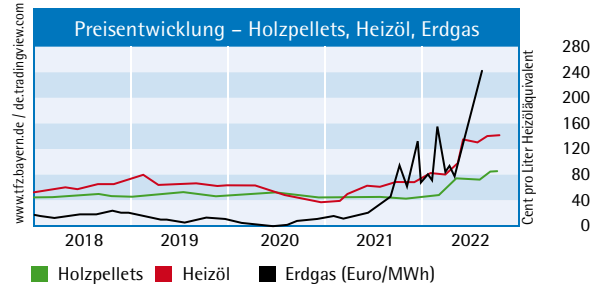
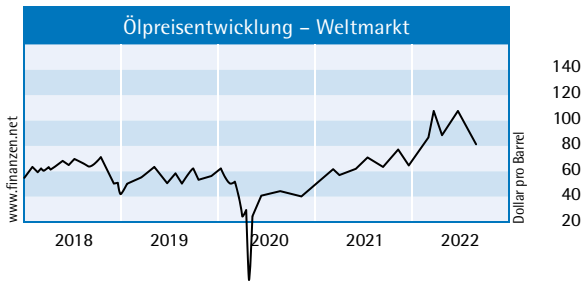


# Preisentwicklung

Stand: 21.08.2022



## Energiekosten der privaten Haushalte

Energiedaten des Bundesministerium für Wirtschaft und Energie

|  | 2007          | 2008           | 2009          | 2010           | 2011           | 2012           | 2013           | 2014           | 2015           | 2016           | 2017           | 2018           | 2019           | 2020           |
|--|---------------|----------------|---------------|----------------|----------------|----------------|----------------|----------------|----------------|----------------|----------------|----------------|----------------|----------------|
| <b>Energiekosten aller privaten Haushalte in Mio. Euro</b>   |               |                |               |                |                |                |                |                |                |                |                |                |                |                |
| - Raumwärme und Warmwasser   | 31.536        | 41.030         | 35.493        | 39.234         | 37.138         | 41.685         | 44.813         | 36.605         | 36.262         | 35.802         | 36.042         | 36.970         | 39.591         | 36.731         |
| - Prozesswärme (Kochen)  | 5.896         | 8.199          | 8.689         | 9.187          | 9.744          | 10.122         | 11.161         | 11.063         | 10.907         | 11.336         | 11.543         | 11.605         | 12.075         | 12.435         |
| - Licht/Sonstige   | 14.601        | 14.508         | 15.179        | 16.798         | 17.431         | 18.074         | 19.776         | 19.620         | 19.322         | 18.962         | 19.288         | 19.452         | 20.089         | 20.685         |
| <b>Energiekosten ohne Kraftstoffe</b>  | <b>52.033</b> | <b>63.738</b>  | <b>59.361</b> | <b>65.220</b>  | <b>64.313</b>  | <b>69.881</b>  | <b>75.750</b>  | <b>67.288</b>  | <b>66.492</b>  | <b>66.100</b>  | <b>66.874</b>  | <b>68.028</b>  | <b>71.755</b>  | <b>69.852</b>  |
| - Kraftstoffe  | 42.418        | 44.679         | 39.444        | 43.644         | 49.030         | 50.613         | 48.953         | 47.604         | 42.839         | 40.298         | 43.469         | 47.054         | 46.658         | 36.013         |
| <b>Gesamte Energiekosten</b>   | <b>94.451</b> | <b>108.416</b> | <b>98.805</b> | <b>108.864</b> | <b>113.343</b> | <b>120.494</b> | <b>124.703</b> | <b>114.892</b> | <b>109.331</b> | <b>106.397</b> | <b>110.343</b> | <b>115.082</b> | <b>118.413</b> | <b>105.865</b> |
| <b>Jährliche Ausgaben für Energie pro Haushalt in Euro</b>   |               |                |               |                |                |                |                |                |                |                |                |                |                |                |
| - Raumwärme und Warmwasser   | 794           | 1.024          | 883           | 974            | 918            | 1.050          | 1.129          | 910            | 889            | 874            | 873            | 893            | 954            | 882            |
| - Prozesswärme (Kochen)  | 148           | 205            | 216           | 228            | 241            | 255            | 281            | 275            | 268            | 277            | 279            | 280            | 291            | 299            |
| - Licht/Sonstige   | 368           | 362            | 378           | 417            | 431            | 455            | 498            | 488            | 474            | 463            | 467            | 470            | 484            | 497            |
| <b>Ausgaben für Energie ohne Kraftstoffe</b>   | <b>1.310</b>  | <b>1.590</b>   | <b>1.477</b>  | <b>1.618</b>   | <b>1.590</b>   | <b>1.760</b>   | <b>1.908</b>   | <b>1.673</b>   | <b>1.631</b>   | <b>1.614</b>   | <b>1.619</b>   | <b>1.644</b>   | <b>1.729</b>   | <b>1.678</b>   |
| - Kraftstoffe  | 1.068         | 1.115          | 981           | 1.083          | 1.212          | 1.275          | 1.233          | 1.183          | 1.051          | 984            | 1.052          | 1.137          | 1.124          | 865            |
| <b>Ausgaben für Energie insgesamt</b>  | <b>2.378</b>  | <b>2.705</b>   | <b>2.459</b>  | <b>2.701</b>   | <b>2.803</b>   | <b>3.035</b>   | <b>3.141</b>   | <b>2.856</b>   | <b>2.681</b>   | <b>2.598</b>   | <b>2.671</b>   | <b>2.781</b>   | <b>2.853</b>   | <b>2.543</b>   |
| jährliche Ausgaben für Wärme pro m <sup>2</sup> Wohnfläche in Euro                                   | 9,08          | 11,74          | 10,10         | 11,11          | 10,46          | 11,67          | 12,48          | 10,10          | 9,94           | 9,75           | 9,74           | 9,92           | 10,55          |                |
| Ausgaben für Kraftstoffe je 100 km Fahrleistung in Euro  | 7,22          | 7,64           | 6,76          | 7,43           | 8,23           | 8,49           | 8,14           | 7,76           | 6,88           | 6,33           | 6,87           | 7,44           | 7,35           |                |
| <b>Monatliche Ausgaben für Energie pro Haushalt in Euro</b>  |               |                |               |                |                |                |                |                |                |                |                |                |                |                |
| - Raumwärme und Warmwasser   | 66            | 85             | 74            | 81             | 77             | 87             | 94             | 76             | 74             | 73             | 73             | 74             | 79             | 74             |
| - Prozesswärme (Kochen)  | 12            | 17             | 18            | 19             | 20             | 21             | 23             | 23             | 22             | 23             | 23             | 23             | 24             | 25             |
| - Licht/Sonstige   | 31            | 30             | 31            | 35             | 36             | 38             | 42             | 41             | 39             | 39             | 39             | 39             | 40             | 41             |
| <b>Ausgaben für Energie ohne Kraftstoffe</b>   | <b>109</b>    | <b>133</b>     | <b>123</b>    | <b>135</b>     | <b>133</b>     | <b>147</b>     | <b>159</b>     | <b>139</b>     | <b>136</b>     | <b>134</b>     | <b>135</b>     | <b>137</b>     | <b>144</b>     | <b>140</b>     |
| - Kraftstoffe  | 89            | 93             | 82            | 90             | 101            | 106            | 103            | 99             | 88             | 82             | 88             | 95             | 94             | 72             |
| <b>Ausgaben für Energie insgesamt</b>  | <b>198</b>    | <b>225</b>     | <b>205</b>    | <b>225</b>     | <b>234</b>     | <b>253</b>     | <b>262</b>     | <b>238</b>     | <b>223</b>     | <b>216</b>     | <b>223</b>     | <b>232</b>     | <b>238</b>     | <b>212</b>     |
| Private Konsumausgaben aller Haushalte in Mrd. Euro  | 1.350         | 1.381          | 1.380         | 1.413          | 1.465          | 1.507          | 1.534          | 1.564          | 1.603          | 1.654          | 1.702          | 1.752          | 1.803          | 1.708          |
| <b>Anteil aller Ausgaben privater Haushalte für Energie an gesamten privaten Konsumausgaben in %</b> | <b>7,0</b>    | <b>7,9</b>     | <b>7,2</b>    | <b>7,7</b>     | <b>7,7</b>     | <b>8,0</b>     | <b>8,1</b>     | <b>7,3</b>     | <b>6,8</b>     | <b>6,4</b>     | <b>6,5</b>     | <b>6,6</b>     | <b>6,6</b>     | <b>6,2</b>     |

Quellen: Bundesministerium für Wirtschaft und Energie, Arbeitsgemeinschaft Energiebilanzen, Deutsches Institut für Wirtschaftsforschung, Statistisches Bundesamt, Bundesverband der Energie- und Wasserwirtschaft – Projektgruppe „Nutzenergiebilanzen“ (letzte Änderung: 16.09.2021)