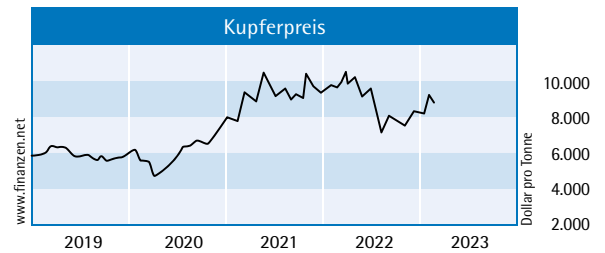
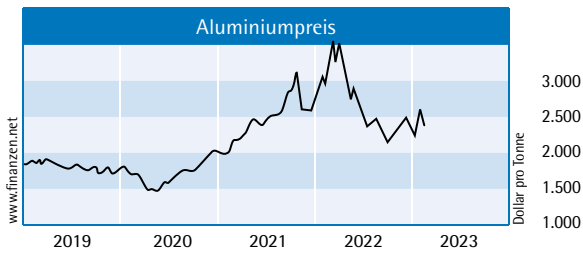
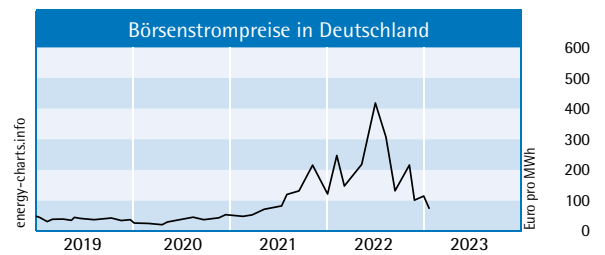
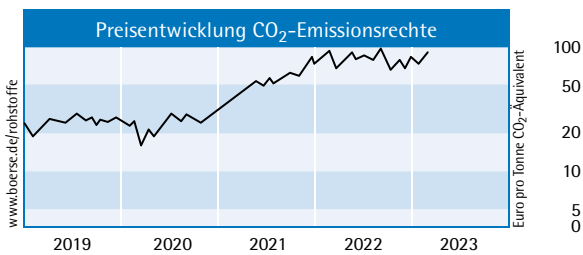
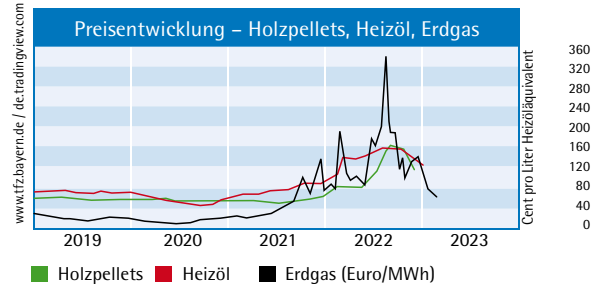
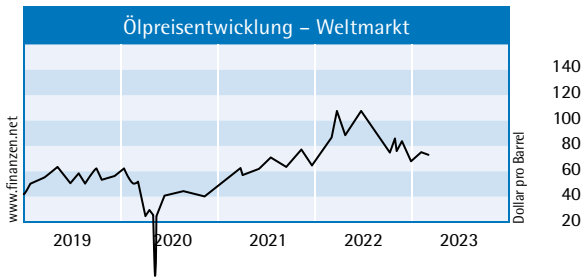


# Preisentwicklung

Stand: 19.02.2023



## Energiekosten der privaten Haushalte

Energiedaten des Bundesministerium für Wirtschaft und Energie

	2007	2008	2009	2010	2011	2012	2013	2014	2015	2016	2017	2018	2019	2020
<b>Energiekosten aller privaten Haushalte in Mio. Euro</b>														
- Raumwärme und Warmwasser	31.536	41.030	35.493	39.234	37.138	41.685	44.813	36.605	36.262	35.802	36.042	36.970	39.591	36.731
- Prozesswärme (Kochen)	5.896	8.199	8.689	9.187	9.744	10.122	11.161	11.063	10.907	11.336	11.543	11.605	12.075	12.435
- Licht/Sonstige	14.601	14.508	15.179	16.798	17.431	18.074	19.776	19.620	19.322	18.962	19.288	19.452	20.089	20.685
<b>Energiekosten ohne Kraftstoffe</b>	<b>52.033</b>	<b>63.738</b>	<b>59.361</b>	<b>65.220</b>	<b>64.313</b>	<b>69.881</b>	<b>75.750</b>	<b>67.288</b>	<b>66.492</b>	<b>66.100</b>	<b>66.874</b>	<b>68.028</b>	<b>71.755</b>	<b>69.852</b>
- Kraftstoffe	42.418	44.679	39.444	43.644	49.030	50.613	48.953	47.604	42.839	40.298	43.469	47.054	46.658	36.013
<b>Gesamte Energiekosten</b>	<b>94.451</b>	<b>108.416</b>	<b>98.805</b>	<b>108.864</b>	<b>113.343</b>	<b>120.494</b>	<b>124.703</b>	<b>114.892</b>	<b>109.331</b>	<b>106.397</b>	<b>110.343</b>	<b>115.082</b>	<b>118.413</b>	<b>105.865</b>
<b>Jährliche Ausgaben für Energie pro Haushalt in Euro</b>														
- Raumwärme und Warmwasser	794	1.024	883	974	918	1.050	1.129	910	889	874	873	893	954	882
- Prozesswärme (Kochen)	148	205	216	228	241	255	281	275	268	277	279	280	291	299
- Licht/Sonstige	368	362	378	417	431	455	498	488	474	463	467	470	484	497
<b>Ausgaben für Energie ohne Kraftstoffe</b>	<b>1.310</b>	<b>1.590</b>	<b>1.477</b>	<b>1.618</b>	<b>1.590</b>	<b>1.760</b>	<b>1.908</b>	<b>1.673</b>	<b>1.631</b>	<b>1.614</b>	<b>1.619</b>	<b>1.644</b>	<b>1.729</b>	<b>1.678</b>
- Kraftstoffe	1.068	1.115	981	1.083	1.212	1.275	1.233	1.183	1.051	984	1.052	1.137	1.124	865
<b>Ausgaben für Energie insgesamt</b>	<b>2.378</b>	<b>2.705</b>	<b>2.459</b>	<b>2.701</b>	<b>2.803</b>	<b>3.035</b>	<b>3.141</b>	<b>2.856</b>	<b>2.681</b>	<b>2.598</b>	<b>2.671</b>	<b>2.781</b>	<b>2.853</b>	<b>2.543</b>
jährliche Ausgaben für Wärme pro m <sup>2</sup> Wohnfläche in Euro	9,08	11,74	10,10	11,11	10,46	11,67	12,48	10,10	9,94	9,75	9,74	9,92	10,55	
Ausgaben für Kraftstoffe je 100 km Fahrleistung in Euro	7,22	7,64	6,76	7,43	8,23	8,49	8,14	7,76	6,88	6,33	6,87	7,44	7,35	
<b>Monatliche Ausgaben für Energie pro Haushalt in Euro</b>														
- Raumwärme und Warmwasser	66	85	74	81	77	87	94	76	74	73	73	74	79	74
- Prozesswärme (Kochen)	12	17	18	19	20	21	23	23	22	23	23	23	24	25
- Licht/Sonstige	31	30	31	35	36	38	42	41	39	39	39	39	40	41
<b>Ausgaben für Energie ohne Kraftstoffe</b>	<b>109</b>	<b>133</b>	<b>123</b>	<b>135</b>	<b>133</b>	<b>147</b>	<b>159</b>	<b>139</b>	<b>136</b>	<b>134</b>	<b>135</b>	<b>137</b>	<b>144</b>	<b>140</b>
- Kraftstoffe	89	93	82	90	101	106	103	99	88	82	88	95	94	72
<b>Ausgaben für Energie insgesamt</b>	<b>198</b>	<b>225</b>	<b>205</b>	<b>225</b>	<b>234</b>	<b>253</b>	<b>262</b>	<b>238</b>	<b>223</b>	<b>216</b>	<b>223</b>	<b>232</b>	<b>238</b>	<b>212</b>
Private Konsumausgaben aller Haushalte in Mrd. Euro	1.350	1.381	1.380	1.413	1.465	1.507	1.534	1.564	1.603	1.654	1.702	1.752	1.803	1.708
<b>Anteil aller Ausgaben privater Haushalte für Energie an gesamten privaten Konsumausgaben in %</b>	<b>7,0</b>	<b>7,9</b>	<b>7,2</b>	<b>7,7</b>	<b>7,7</b>	<b>8,0</b>	<b>8,1</b>	<b>7,3</b>	<b>6,8</b>	<b>6,4</b>	<b>6,5</b>	<b>6,6</b>	<b>6,6</b>	<b>6,2</b>

Quellen: Bundesministerium für Wirtschaft und Energie, Arbeitsgemeinschaft Energiebilanzen, Deutsches Institut für Wirtschaftsforschung, Statistisches Bundesamt, Bundesverband der Energie- und Wasserwirtschaft – Projektgruppe „Nutzenergiebilanzen“ (letzte Änderung: 16.09.2021)